

Gehäuse - HC-B 24-TMS-100/O1STM40G-STA - 1690448

Bitte beachten Sie, dass die hier angegebenen Daten dem Online-Katalog entnommen sind. Die vollständigen Informationen und Daten entnehmen Sie bitte der Anwenderdokumentation. Es gelten die Allgemeinen Nutzungsbedingungen für Internet-Downloads.
(<http://download.phoenixcontact.de>)



HEAVYCON ADVANCE Standard-Pulverbeschichtet, Tüllengehäuse B24, mit Schraubverriegelung, Höhe 100 mm, mit Gewinde 1x M40, geradem Kabelabgang

Kaufmännische Daten

Verpackungseinheit	10
GTIN	4017918822309

Technische Daten

Maße

Höhe	100 mm
Breite	57 mm
Länge	152 mm
Länge Montageausschnitt	112 mm
Breite Montageausschnitt	35 mm

Umgebungsbedingungen

Schutzart Gehäuse	IP65
Schutzart Gehäuse	IP68 (0,2 bar / 24h)
Schutzart Gehäuse	IP69K
Umgebungstemperatur (Betrieb)	-40 °C ... 125 °C

Allgemein

Hinweis	für Kontakteinsätze HC-B24, BB46, D64, DD108, HV10/16, M
Bauform	B24
Gehäuseart	Tüllengehäuse
Verriegelungsart	Schraubverriegelung
Anzugsdrehmoment	3 Nm (Verriegelungsschraube)
Befestigungsschrauben	M6
Anzahl der Kabelabgänge	1
Kabelabgang	gerade
Verschraubung	ohne
Art der Verschraubung	1x M40
Material Gehäuse	Aluminium-Druckguss
Material Gehäuseoberfläche	pulverbeschichtet, grau
Material Dichtung	NBR

Gehäuse - HC-B 24-TMS-100/O1STM40G-STA - 1690448

Technische Daten

Allgemein

Material Verriegelung	Edelstahl
Material Verriegelungsschraube	Edelstahl
Montagehinweis	Um die Funktion des Schutzleiterkontaktes auch beim schrägen Stecken sicherzustellen, müssen beide Anbauflansche ausreichend elektrischen Kontakt mit der Metallanbauwand haben.
Montagehinweis	Anzugsdrehmoment der Verriegelungsschraube 3Nm.

Klassifikationen

eCl@ss

eCl@ss 4.0	27140816
eCl@ss 4.1	27140816
eCl@ss 5.0	27371205
eCl@ss 5.1	27371205
eCl@ss 6.0	27371205
eCl@ss 7.0	27371205
eCl@ss 8.0	27371205

ETIM

ETIM 2.0	EC000437
ETIM 3.0	EC000437
ETIM 4.0	EC000437
ETIM 5.0	EC000437


UNSPSC

UNSPSC 6.01	31261502
UNSPSC 7.0901	31261502
UNSPSC 11	31261502
UNSPSC 12.01	31261502
UNSPSC 13.2	31261502

Approbationen

GOST /

Approbationsdetails

GOST 

Zubehör

Anbauflansch

Gehäuse - HC-B 24-TMS-100/O1STM40G-STA - 1690448

Zubehör

HC-B-AF - 1686533



HC-B-AF-SET - 1604638



Schutzdeckel

HC-B 24-TMS-SD-IP50 - 1690765



HC-B 24-TMS-SD-IP65 - 1690804



Vollverschraubung

HC-K-KV-M40(19-28) - 1690655



Gehäuse - HC-B 24-TMS-100/O1STM40G-STA - 1690448

Zubehör

HC-M-KV-M40(19-27) - 1690590

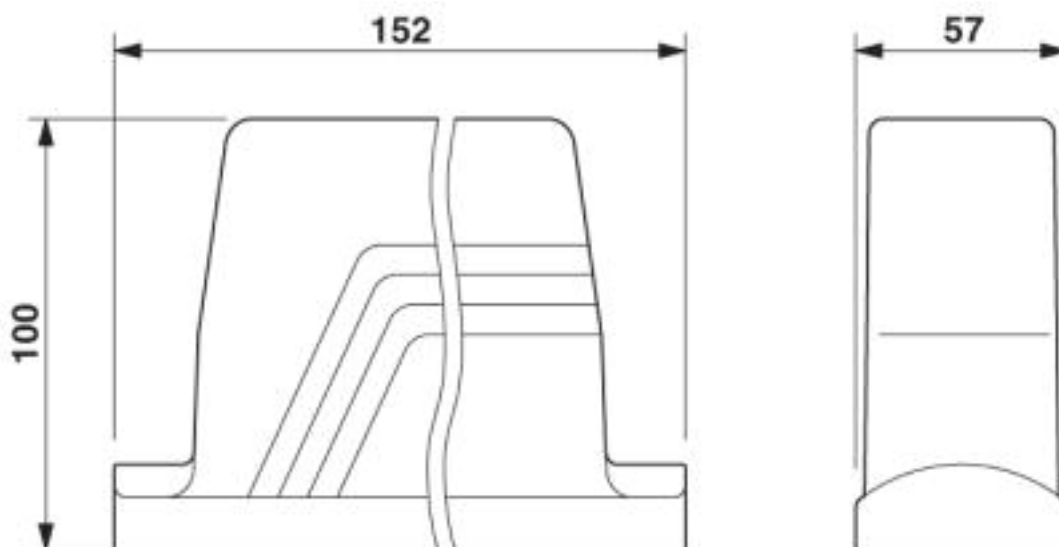


HC-M-KV-M40(27-34) - 1607729



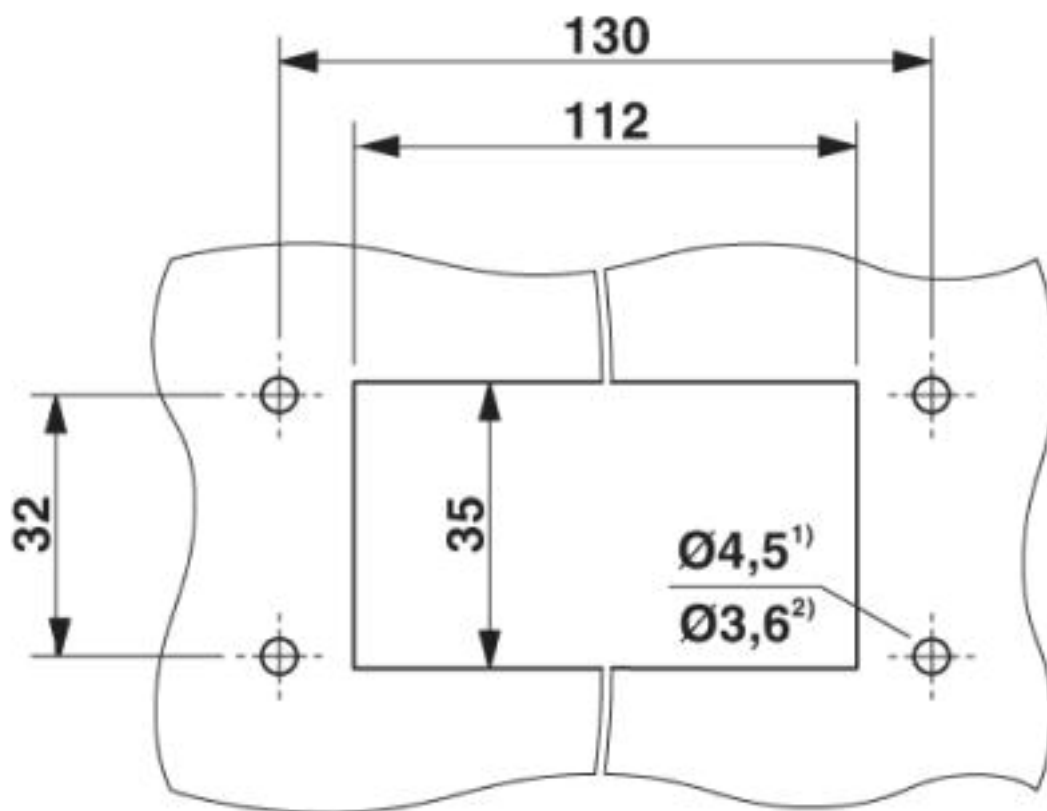
Zeichnungen

Maßzeichnung



Gehäuse - HC-B 24-TMS-100/O1STM40G-STA - 1690448

Maßzeichnung



Montageausschnitt²⁾ bei Einsatz von selbstfurchenden Schrauben
(Torx® 20, M4)

© Phoenix Contact 2013 - alle Rechte vorbehalten
<http://www.phoenixcontact.com>