版数	年月日	DCN NO.	詳細	製図	担当	査閲	承認
6	59.5.9	17411	図面汚損ノ為再トレース				

図番 SJ015093

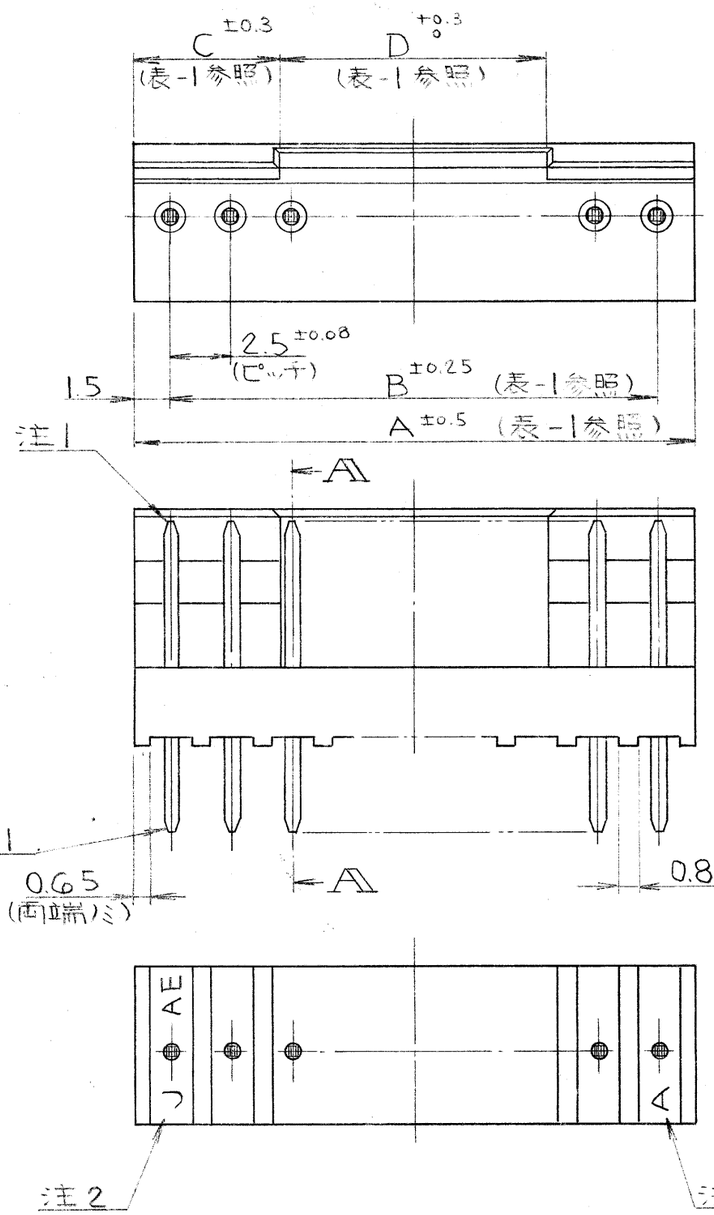

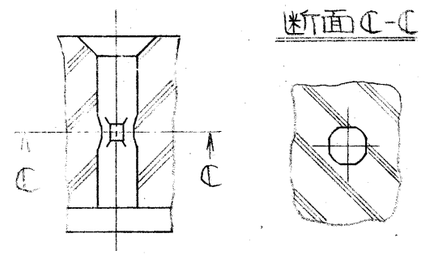

フラックス対策インシュレータ形状

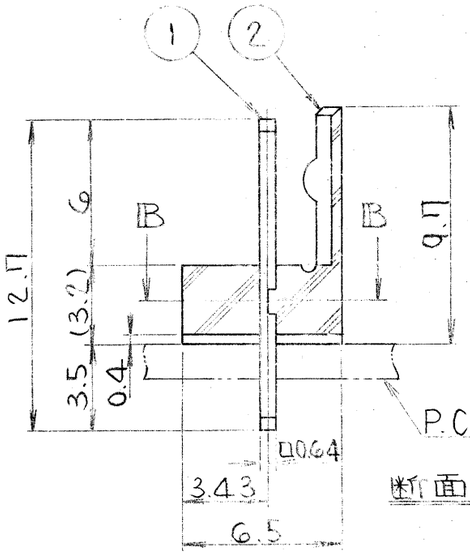

断面A-A

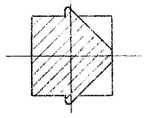

断面B-B
(ポストノミ)

注1. コンタクト先端面取部ニメッキハ付カナイ。
2. 社標及ビ金型マークヲ浮出ス。

表-1

区分 / 芯数	A ±0.5	B ±0.25	C ±0.3	D +0.3 0
2	5.5	2.5	2	1.5
3	8	5	3	2
4	10.5	7.5	4	2.5
5	13	10	5	3
6	15.5	12.5	6	3.5
7	18	15	6	6
8	20.5	17.5	6	8.5
9	23	20	6	11
10	25.5	22.5	6	13.5

命名法

IL-※ P-S 3 EN 2-(N)※

- インシュレータ色相 (標準色ハ無記号, Bハ黒色)
- NEWタイプ(5芯ノミ)
- 適用基板厚サ
- インシュレータ形状
- コンタクト形状
- ピッチ(2.5mm)
- 配列(SINGLE)
- 性別(POST)
- 芯数
- シリーズ名

符号	名称	材料	仕上	個数	備考
2	インシュレータ	66ナイロン	ナシ	1	UL94V-0
1	コンタクト	黄銅	ニッケルエスズメッキ	表-1	

特に指定のない限り、鋭い角やかえりは除去すること。
一般仕上
一般公差 特に指定がなければ CTS-4100 による

寸法	角度
±0.3	×. ±
·× ±0.5	×.×' ±
·×× ±0.2	偏心量 以内
·××±	

仕様書
組立図番
材料
仕上
処理

第1版 51年9月21日 三角法
製図 伊藤
担当 武田
査閲 藤野
承認 四方

尺度 4/1 重量 個数

名称 IL-※P-S3EN2-※ (ストレートピンヘッダ)

シリーズ

日本航空電子工業株式会社
昭島事業所
東京都昭島市中神町

この図面及びこの図面の関連資料は日本航空電子工業株式会社の承認がない限り製作及び写図を禁じます。

図番 SJ015093

用紙サイズ A3

JAE CONNECTOR.COM
Reference Only

DCF-039C