THIS DRAWING IS UNPUBLISHED.
VERTRAULICH UNVERÖFFENTLICHTE ZEICHNUNG
© COPYRIGHT 2021 Tyco Electronics AMP GmbH
RELEASED FOR PUBLICATION - 2013.
FREI FUER VEROEFFENTLICHUNG
ALL RIGHTS RESERVED.
ALLE RECHTE VORBEHALTEN.

MATED WITH PASSEND ZU 12

DEUTSCH REFERENCE DRAWING NO. : 1011-231+259-0305 REV. D (ENVELOPE DRAWING)

LOC	DIST
A1	–

PROJEKT NR. DEUTSCH 61051

REVISIONS
ÄENDERUNGEN

P	LTR	DESCRIPTION BESCHREIBUNG	DATE	DWN	APVD
	A2	REVISED PER PCN-21-103854	24MAY2021	SG	GL
	A3	REVISED PER ECR-22-130157	11FEB2022	NS	GCR
	A4	REVISED PER PCN-23-186475	12SEP2023	SN	GCR
	A5	REVISED PER PCN-23-190178	19OCT2023	GB	GCR

PART FROM MOLD TOOL IN CHINA
Teil von Werkzeug in China

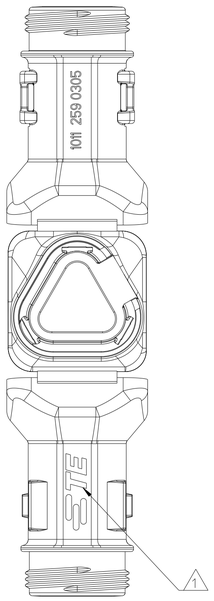

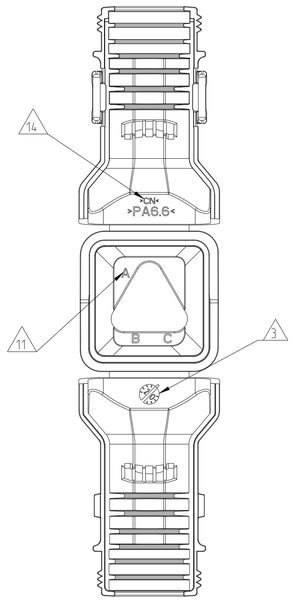

13 DELIVERY CONDITION AS SHOWN
Lieferzustand wie gezeigt

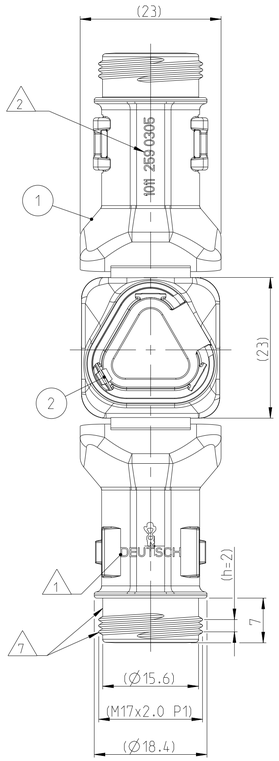

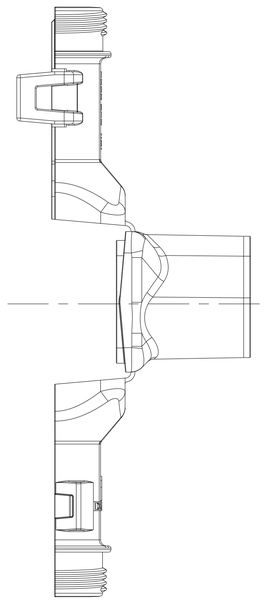

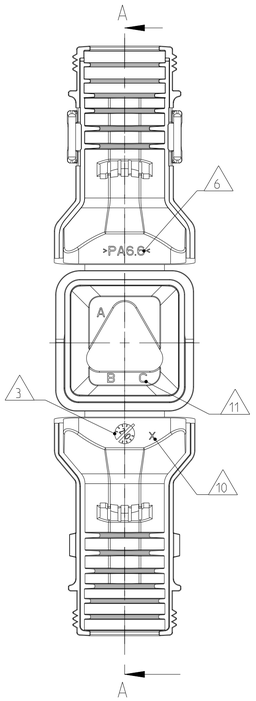

NOTES
Bemerkungen

1. DEUTSCH LOGO/TE LOGO
   DEUTSCH Logo/TE Logo
2. DEUTSCH PART-NO
   DEUTSCH Teil-Nr.
3. PRODUCTION DATE
   Produktionsdatum
4. BULK PACKAGING IN CORRUGATED BOX
   Schuettgut im Karton
5. MALFUNCTION CAUSED BY LAQUER IS NOT COVERED BY TE WARRANTY
   Funktionsbeeintraechtigung durch Lackieren liegt nicht im Einfluss und Gewaehrleistungsumfang von TE
6. MATERIAL MARKING ACCORDING TO VDA 260
   Werkstoffkennzeichnung nach VDA 260
7. FOR HEAT-SHRINK TUBING AND TUBE WITH TIE WRAP
   Fuer Schrumpfschlauch und Schlauch mit Kabelschelle
8. STRAIN RELIEF FOR SHEATED CABLES
   Zugentlastung fuer Mantelkabel
   FROM / von Ø6.8 UP TO / bis Ø8.2
9. FOR CORRUGATED TUBES: NW 6/7.5/8.5/10
   Fuer Wellrohre: NW 6/7.5/8.5/10
10. MOULD CAVITY MARKING (IF NECESSARY)
    Nestmarkierung (falls notwendig)
11. CAVITY MARKING
    Kammerbezeichnung
12. MATED WITH ALL MODIFICATION OF DT06-3S (WITHOUT ANY WELDED / MOUNTED PARTS)
    Passend zu allen Varianten von DT06-3S (ohne verschweißte / montierte Teile)
13. BASED ON THE HINGE MECHANISM OF THE CAP, THE DELIVERY CONDITION CAN BE DIFFERENT TO THE SHOWN STATUS.
    Basierend auf dem Klappmechanismus der Kappe, kann der Lieferzustand von der dargestellten Ansicht abweichen.
14. >CN< MARKING FOR CHINA TOOL DUPLICATION PARTS
    >CN< Markierung für China Tool Duplizierung Teile

PART FROM MOLD TOOL IN EUROPE
Teil von Werkzeug in Europa

CLOSED (MOUNTED) CONDITION AS SHOWN
Geschlossener (montierter) Zustand wie gezeigt

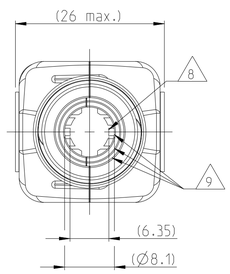

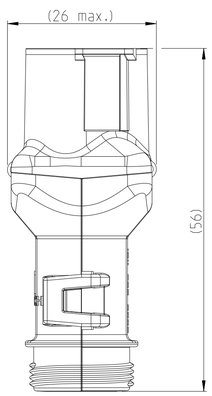

SCALE 1:1
Maßstab

SECTION A-A
Schnitt
SCALE 5:1
Maßstab

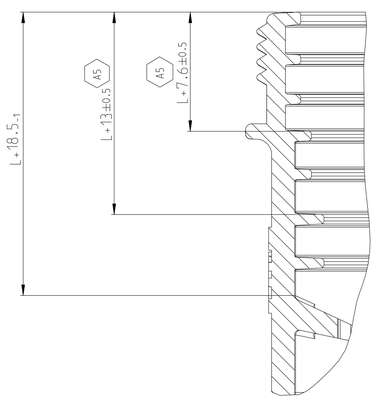

L+ = ADD LENGTH FOR CORRUGATED TUBE
zus. Länge des Wellrohres

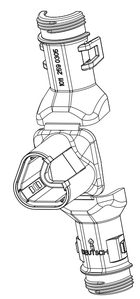

SCALE 1:1
Maßstab

ORDER-NO. Bestell-Nr.	REV.	WEIGHT (g)	POS.	QTY Stück	MATERIAL	COLOUR Farbe	DESCRIPTION Beschreibung	ITEM
1011-259-0305	A	7.29	2	1	STAINLESS SPRING STEEL Federblech rostfrei	PLAIN blank	LOCKING SHEET Rastblech	1
			1	1	NYLON 6/6	BLACK schwarz	COVER WITH STRAIN RELIEF Kappe mit Zugentlastung	

TOLERANCES UNLESS OTHERWISE SPECIFIED ACC. TO DIN 16901-140 CENTRIC TO NOMINAL DIMENSION. EDITION 1982-11 SHALL APPLY.
Freimasstoleranzen nach DIN 16901-140. Es gilt die Ausgabe 1982-11.

DIESE ZEICHNUNG IST EIN KONTROLLIERTES DOKUMENT.
BEMASSUNGEN UND TOLERANZEN GEMAESS GPS (ISO STANDARDS).

THIS DRAWING IS A CONTROLLED DOCUMENT.
DIMENSIONING AND TOLERANCING PER GPS (ISO STANDARDS).

DIMENSIONS: MASSEINHEITEN: mm

TOLERANCES UNLESS OTHERWISE SPECIFIED: ALLGEMEINTOLERANZEN ACC. TO ISO 8015
0-PLC ±
1 PLC ±
2 PLC ±
3 PLC ±
4-PLC ±
ANGLES/WINKEL ±1°

MATERIAL SEE TABLE siehe tabelle

FINISH/OBERFLÄCHE/FARBE SEE TABLE siehe tabelle

DWN	Kashyap	01AUG2013
CHK	C. Finzer	02AUG2013
APVD	Ch. Eberwein	02AUG2013
PRODUCT SPEC PRODUKTSPEZ.	–	
APPLICATION SPEC VERARBEITUNGSSPEZ.	–	
WEIGHT GEWICHT	SEE TABLE	

TE Connectivity

NAME
COVER, DT06-3S-BS180, ASSY
Kappe, DT06-3S-BS180, Assy
BACKSHELL STRIGHT(180 DEGREE)

SIZE	CAGE CODE	DRAWING NO ZEICHNUNGS-NR.	RESTRICTED TO NUR FUER
A1	00779	C-1011-259-0305	–

Customer Drawing /KUNDENZEICHNUNG | SCALE MASSSTAB 2:1 | SHEET BLATT 1 OF VON 1 | REV. A5

4805 (3/11)