NICHT VERMASSTE KANTEN SIND NICHT MAßSTÄBLICH

ÄNDERUNGEN DIE DEM TECHNISCHEN FORTSCHRITT DIENEN, BEHALTEN WIR UNS VOR

ZEICHNUNG GESCHÜTZT DURCH
© COPYRIGHT 1991
AMP DEUTSCHLAND GMBH
ALLE RECHTE VORBEHALTEN

REV.	ÄNDERUNG	DATUM	NAME
1	FERTIGLOCH-ø WAR 0.9±0.05; ZEICHN. WAR DIN A2	03.06.91	A.HO
2	△5 HINZU, WAR VERZINNT; ACTION-ZONE GEÄND.	22.01.92	A.HO
C	BEREICH "D" WAR "C"	02.12.93	A.HO
C2	NOTE 1 UND 5 IN BLEIFREI GEÄNDERT	05.01.05	HESS

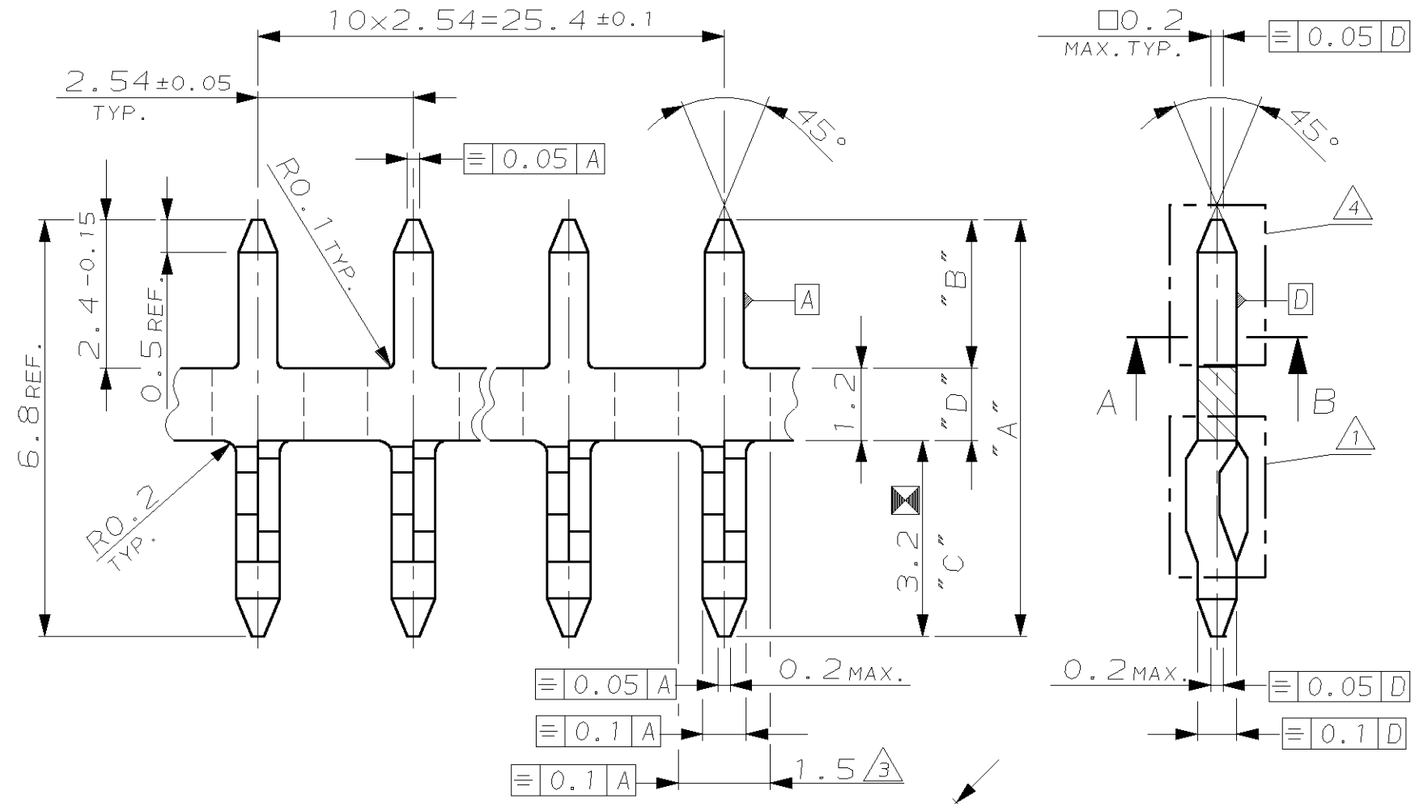

EMPFOHLENES LEITERPLATTEN-BOHRBILD

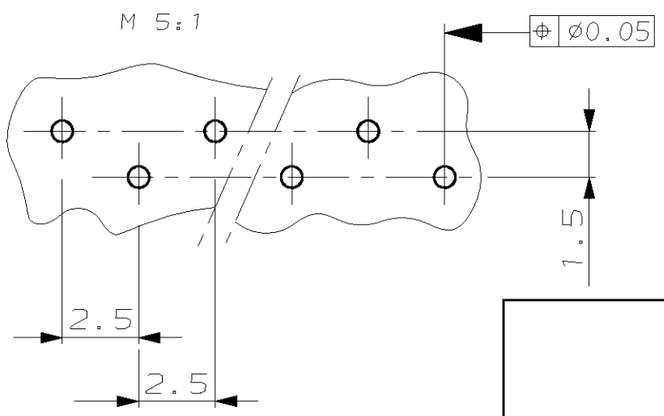

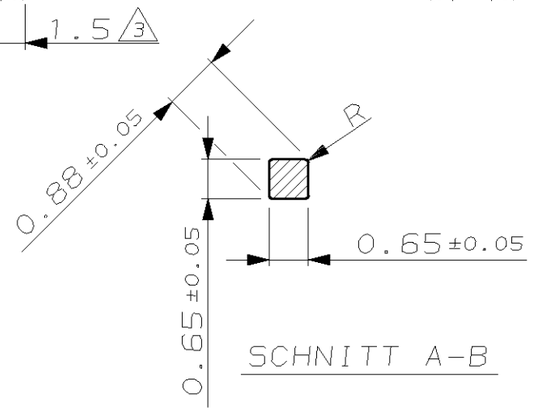

SCHNITT A-B

△5 BEREICH "A" 1.27µm MIN. UNTERNICKELT
BEREICH "B" 3.0-4.0µm VERZINNT
BEREICH "D" ZINN ZULÄSSIG

△4 LEITERPLATTEN-BOHRUNG ø0.8 ±0.03

△3 SCHNITTSTELLE FÜR EINZELSTIFT BEIM EINSETZEN IN PCB

△2 ROLLENEINHEIT 50 000 STIFTE
ROLLEN-ø 600 mm
ROLLENDICKE 30mm BEI 964 056-2

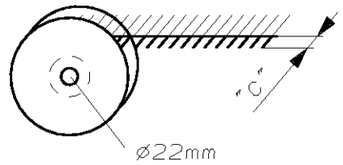

△1 EINPRESSZONE FÜR 1.6mm LEITERPLATTE
ANFORDERUNG AN LEITERPLATTEN-BOHRUNG
PLATIERTES LOCH :
- BOHR-ø: 1.0 ±0.025
- Cu-DICKE: 25-50µm
- Sn-DICKE: 4-10µm
- FERTIGLOCH-Ø: 0.9 ±0.07

MAß FÜR S.P.C.

BESTELL-NR.	POS.	STÜCK	BENENNUNG EINZELTEIL	WERKSTOFF	OBERFLÄCHE / FARBE
964 056-2 △2	–	–	MODU II STIFT (ACTION PIN)	Cu Sn 4	△5

GEZ. A.HO 16.11.90 — GEPR. G.FELDMEIER 26.11.90

ZEICHNUNG GÜLTIG AB KW.49/93

AMP — AMP DEUTSCHLAND G.m.b.H. Langen b.Ffm., West Germany

BENENNUNG: AMPMODU II STIFT (ACTION PIN)

K

NICHT TOLERIERTE MASSE: ± 0.2mm, ± 3° — FORMAT: A3 — ZEICHNUNGS-NR.: 964056

MASSTAB 10:1 (5:1) — BLATT 1 VON 1 — REV. C2

NUMMER 964 056 — VERWENDET FÜR E-90-52 671 — CAD-ORIGINAL ZEICHNUNG NICHT ÄNDERN — LOC AI — DIST 1 — WAR NR. 90-52 671-2/-3 — PASSEND ZU –

AMP-EN-554 REV 10-90