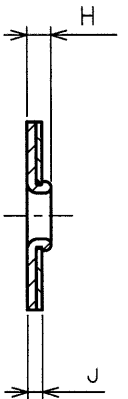
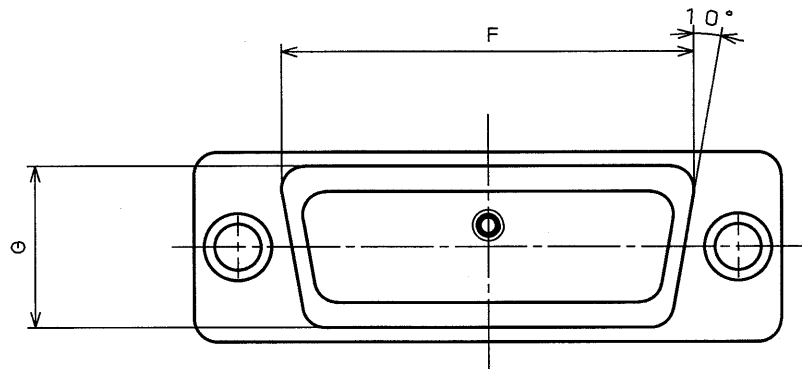
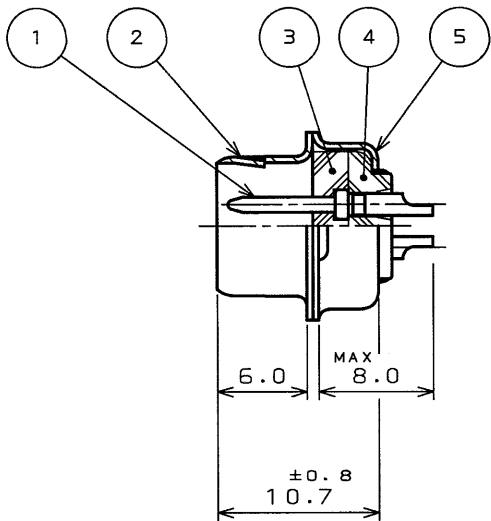
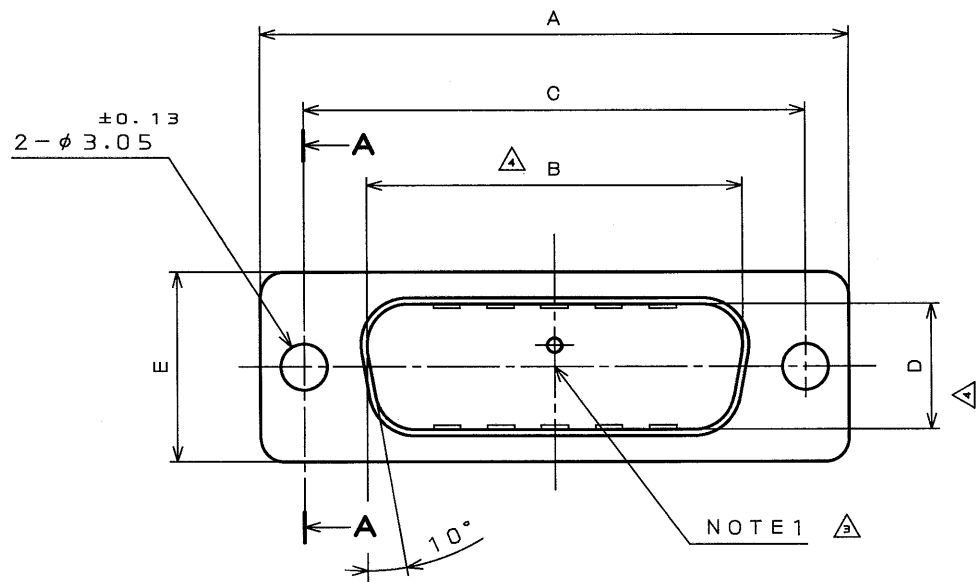


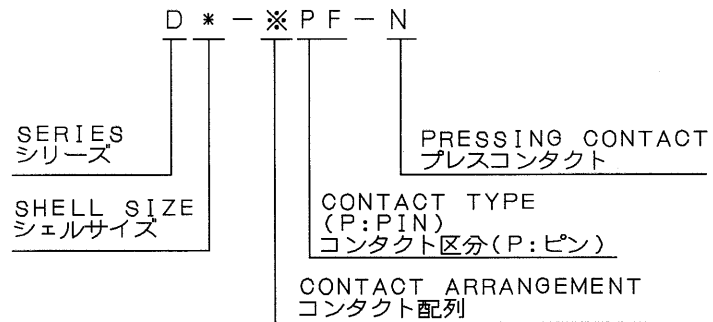
E60810RS
('ON 0NIMVHD)台票図

版数 REV.	年月日 DATE	DCN NO.	変更内容 DESCRIPTION	製図 DR.	担当 CHK.	査閲 APPD.	承認 APPD.
3	10.Jul.1998	42477	REDRAWN		Y.NAKATOMI	Y.HAYASHI	H.SAITOU
4	27.Feb.2002	49595	CORRECT AN ERROR		Y.KUBOTA	—	<i>Y. Hayashi</i>



SECT. A-A
(SCALE 2:1)

DESIGNATION
命名法



NOTE1.COMPANY LOGO "JAE" AND ABBREVIATION OF PART NUMBER
APPEAR IN THE AREA SHOWN.
2.APPLICABLE WIRE SIZE :AWG #20MAX.
(IN CASE OF STANDARD CONTACT)
3.FOR CONTACT ARRANGEMENT,SEE DWG.NO.SJ010210.
4.FOR PANEL CUT-OUT DIMENSION,SEE DWG.NO.SJ013596.

注1. 図示の位置に社名及び品名略称を表示する。
2. 本コネクタ用使用電線はAWG#20以下のこと。
3. インサート配列はSJ010210をを参照のこと。
4. パネル取付穴寸法はSJ013596を参照のこと。

TABLE 1

PART NUMBER	DIMENSION IN MILLIMETERS									No. OF CONTACT
	±0.5 A	±0.25 B	±0.13 C	±0.25 D	±0.5 E	F	G	H	J	
DE- 9PF-N	30.8	16.90	24.99	8.34	12.6	19.3	10.7	1.2	0.8	9
DA-15PF-N	39.1	25.24	33.32	8.34	12.6	27.5	10.7	1.2	0.8	15
DB-25PF-N	53.0	39.01	47.04	8.40	12.6	41.3	10.7	1.5	1.0	25
DC-37PF-N	69.3	55.47	63.50	8.40	12.6	57.7	10.7	1.5	1.0	37
DD-50PF-N	66.9	52.86	61.11	11.16	15.4	55.3	13.9	1.5	1.0	50

5	REAR SHELL	1	STEEL	NICKEL PLATING	_____
4	REAR INSULATOR	1	PBT	NONE	UL94V-0
3	FRONT INSULATOR	1	PBT	NONE	UL94V-0
2	FRONT SHELL	1	STEEL	NICKEL PLATING	_____
1	CONTACT	TABLE 1	COPPER ALLOY	GOLD OVER NICKEL PLATING	NOTE 3
符号 NO.	名称 DESCRIPTION	个数 QTY.	材料 MATERIAL	仕上 FINISH	備考 REMARKS
仕様書(SPECIFICATION) JACS-1045-5		第1版(ORIGINAL DATE) 3.Mar.1983		尺度(SCALE) 2:1	
公差(GENERAL TOLERANCE)		製図 DR.		名称(TITLE) D*-※PF-N	
寸法(DIMENSION)		担当 CHK. S.TASHIRO		D*-※PF-N	
角度(ANGLES)		査閲 APPD.		D*-※PF-N	
. ±0.8		承認 APPD. T.KANEDA		重量(WEIGHT)	
.X ±0.4				図面番号(DRAWING NO.)	
.XX ±0.1				SJ018093	
.XXX ±					

DOF-0-212D(98.02)

Mouser Electronics

Authorized Distributor

Click to View Pricing, Inventory, Delivery & Lifecycle Information:

[JAE Electronics:](#)

[DA-15PF-N](#)