THIS DRAWING IS UNPUBLISHED. RELEASED FOR PUBLICATION ,19 .
© COPYRIGHT 19 BY AMP INCORPORATED.ALL RIGHTS RESERVED.

LOC	DIST

REVISIONS 変更

P	LTR	DESCRIPTION	ECN	DATE	DWN	APVD
	C	REDRAWN WITH CHANGE	FJ00-0249-99	15 Feb '99	E.C	S.K

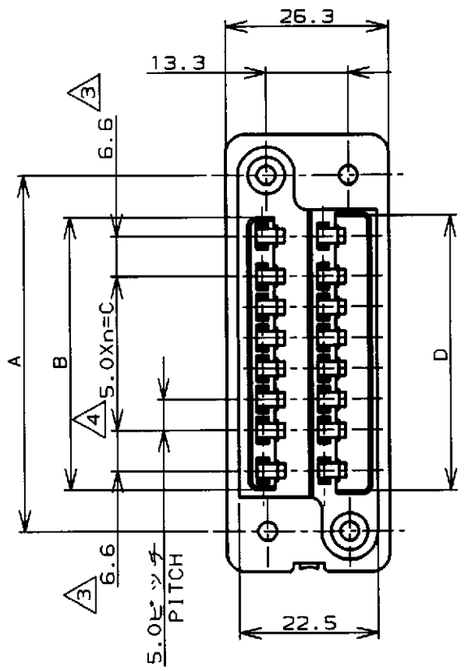

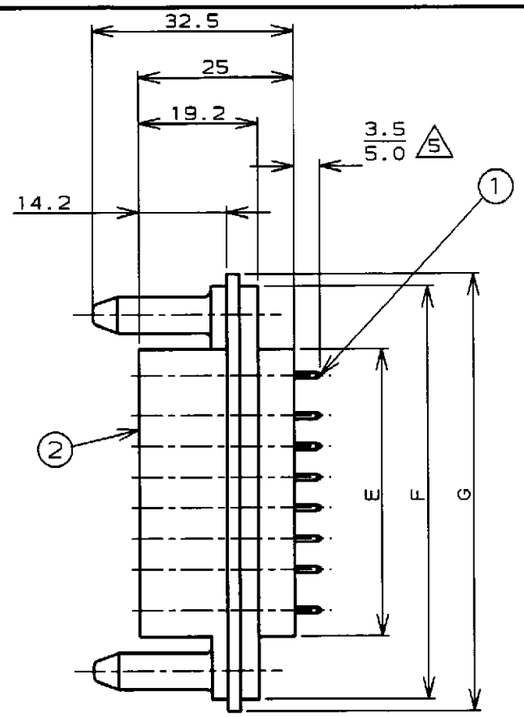

注記;
1. コンタクトは、キャビティ内でランスロックしている。
2. 本ハウジングに嵌合するフィメール・ハウジングは
   172068-1(-1のみ)
   172070-1(-2のみ)
   172069-1(-3のみ)
   172625-3(-4のみ)
3. 電源回路(4極)の最大許容電流は10Aである。
4. 信号回路(他極)の最大許容電流は8Aである。
5. ランスが掛かった状態での長さ
6. コンタクトはハウジング内でフローティングしているので、半田付時は相手コネクタと嵌合させ、ランスが掛かった状態で行なうことを推奨致します。
7. コンタクト材料:リン青銅
   コンタクト仕上げ:Ni下地に部分金メッキ
8. ハウジング材料:UL94 V-0級、P.B.T,青色

NOTES;
1. CONTACTS ARE LOCKED WITH ITS LANCES IN CAVITIES.
2. FEMALE HOUSHING P/N MATED WITH THIS ITEM IS
   172068-1(-1 ONLY)
   172070-1(-2 ONLY)
   172069-1(-3 ONLY)
   172625-3(-4 ONLY)
3. MAX APPROVED CURRENT IS 10A IN POWER CIRCUITS (4POS)
4. MAX APPROVED CURRENT IS 8A IN SIGNAL CIRCUITS (OTHER POS)
5. THE LENGTH IS IN CASE OF LANCES LOCKING.
6. BECAUSE THE CONTACTS ARE FLOATING IN HOUSING, WE RECOMMEND THESE POST HEADERS TO BE MATED WITH DUMMY CONN AND HAD LANCES LOCKED WHILE SOLDERING.
7. CONTACT MATERIAL : PHOS BRONZE
   CONTACT FINISH : STRIPE GOLD PLATE OVER Ni PLATE
8. HOUSING MATERIAL : 94V-0 CLASS P.B.T
   COLOR : BLUE

RECOMMENDED P.C.BOARD DIMENSIONS(THK;2.5mm MAX)
推奨プリント基板取付寸法(板厚,2.5mm最大)

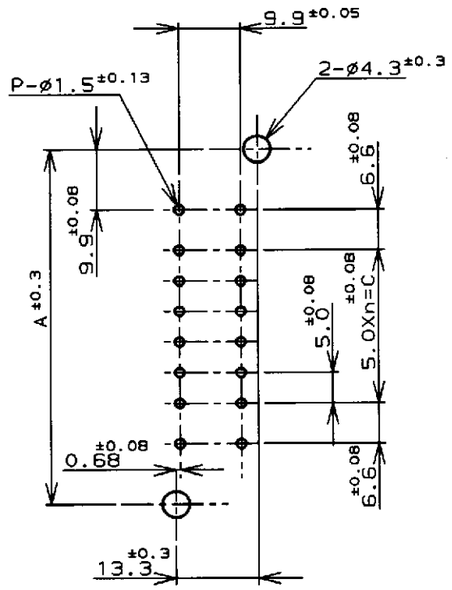

40.984	172624-3			24		-4
23.612	172061-1			12		-3
18.448	172063-1			8		-2
29.076	172059-1	172652-1		16	172653-1	
重量(g) NET WEIGHT	8 HSG No ②	7 CONTACT No ①		Pos	ASSEMBLY P/N	
	COMPONENT PARTS					

24	91.2	87.2	64.8	64.8	45.0	64.4	78.0	9	172653-4
12	61.2	57.2	36.8	34.8	15.0	34.4	48.0	3	172653-3
8	51.2	47.2	26.8	24.8	5.0	24.4	38.0	1	172653-2
16	71.2	67.2	46.8	44.8	25.0	44.4	58.0	5	172653-1
P	G	F	E	D	C	B	A	n	型番 P/N

AMP1470-19 REV 10/93

WIRE RANGE 抱合電線断面積 —//—
INSULATION DIA 被覆外径 —//—

THIS DRAWING IS A CONTROLLED DOCUMENT FOR AMP INCORPORATED. IT IS SUBJECT TO CHANGE AND THE CONTROLLING ENGINEERING ORGANIZATION SHOULD BE CONTACTED FOR THE LATEST REVISION.

DIMENSIONS: 単位・純 mm

TOLERANCES UNLESS OTHERWISE SPECIFIED
一般公差 10 : ±0.4 / 30 >10 : / 100 >30 : / ANGLE :

MATERIAL 材料: 表参照 SEE TABLE

FINISH 仕上: 表参照 SEE TABLE

DWN E. Chin 15 Feb '99
CHK 15 Feb '99
APVD S. Kubouchi 15 Feb '99

PRODUCT SPEC 製品規格: 108-5125

APPLICATION SPEC 取付適用規格: 114-5044

WEIGHT 表参照 SEE TABLE

CUSTOMER DRAWING

AMP 日本エー・エム・ピー株式会社 Kawasaki, Japan

NAME 名称: 8,12,16,24極ドロワー・ポストヘッダー
8,12,16,24POS DRAWER POST HEDER

SIZE	CAGE CODE	DRAWING NO 番号	RESTRICTED TO
A3	00779	C- 172653	—

SCALE 尺度 1-1 SHEET 1 OF 1 REV C

参考図面