DWG. NO. SD-5275-NA

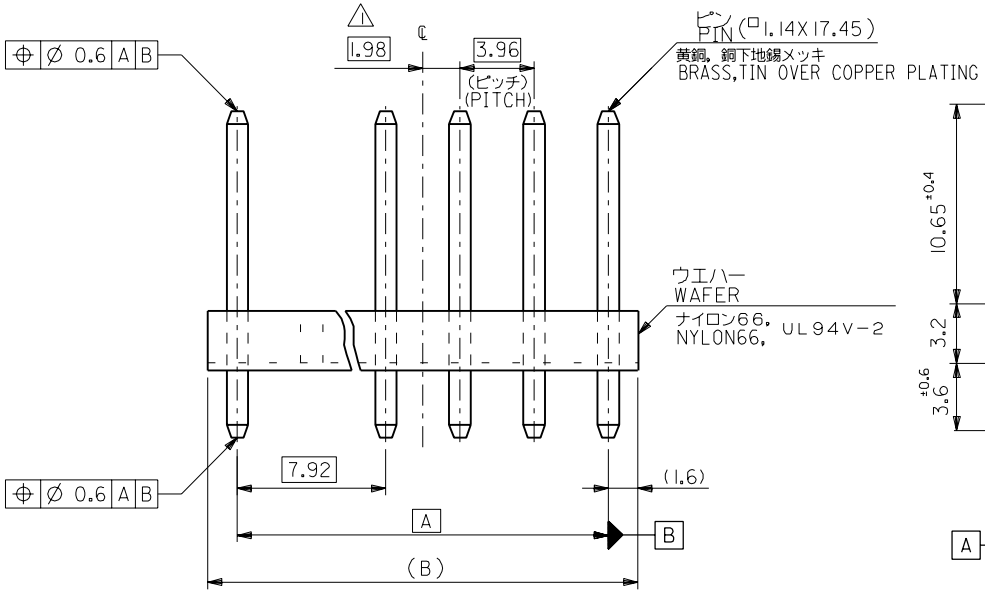

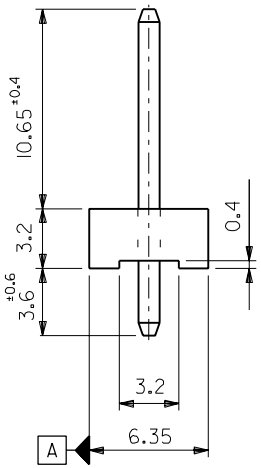

注記
NOTE

1. 全極数が偶数の場合のみ適用。
TO BE APPLIED ONLY WHEN ALL CKTS. ARE EVEN.
2. ウエハーの反りは、長さ 25.4 に対して0.2最大。
CAMBER MUST BE 0.2 MAX.PER 25.4.

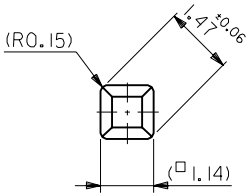

ピン形状
PIN FORM

B	A	EDP NO.	ENG. NO.	極数 CKT.
50.72	47.52	09-67-4122	5275-12A	12
46.76	43.56	-4112	-11A	11
42.8	39.6	-4102	-10A	10
38.84	35.64	-4092	-09A	9
34.88	31.68	-4082	-08A	8
30.92	27.72	-4072	-07A	7
26.96	23.76	-4062	-06A	6
23	19.8	-4052	-05A	5
19.04	15.84	-4042	-04A	4
15.08	11.88	-4032	-03A	3
11.12	7.92	09-67-4022	5275-02A	2

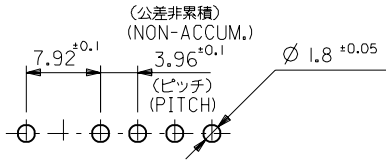

基板取付穴推奨寸法
RECOMMENDED P.C.B.HOLE DIMENSION

一般公差 GENERAL TOLERANCES		記号 LTR	変更内容 REVISION RECORD	DR. CHK.	日付 DATE
角度 ANGLE	±3°				
30 以上 OVER	±0.3				
10 以上 OVER 30 未満 UNDER	±0.25	C	変更 REVISED (JC60666)	T.Y S.K	'96/ 3/18
10 未満 UNDER	±0.2	B	変更&再作図 (J40818) REVISED & REDRAWN	T.A H.H	'94/10/15

材料 MATERIAL 図中参照 SEE DRAWING
仕上げ FINISH
適用電線範囲 WIRE RANGE
被覆外径 INS. RANGE

DRAWN BY '94/10/6 T.ASAKAWA
CHK'D BY '96/ 3/19 S.A S.KUNISHI
APP'D BY '96/ 3/19 S.KUNISHI
尺度 SCALE

molex MOLEX-JAPAN CO.,LTD. 日本モレックス株式会社

REVISE ONLY ON CAD SYSTEM

TITLE 名称
KK 3.96/7.92
WAFER ASS'Y

DWG. NO. SD-5275-NA
REV C

5275.S13

:MM DIMENSIONS IN METRIC DO NOT SCALE DRAWING

THIS DRAWING CONTAINS INFORMATION THAT IS PROPRIETARY TO MOLEX(JAPAN) AND SHOULD NOT BE USED WITHOUT WRITTEN PERMISSION
本図面は日本モレックス（株）の所有する情報を含むもので当社の許可なく複製を禁止する。

EN-0IC(032)MXJ-32