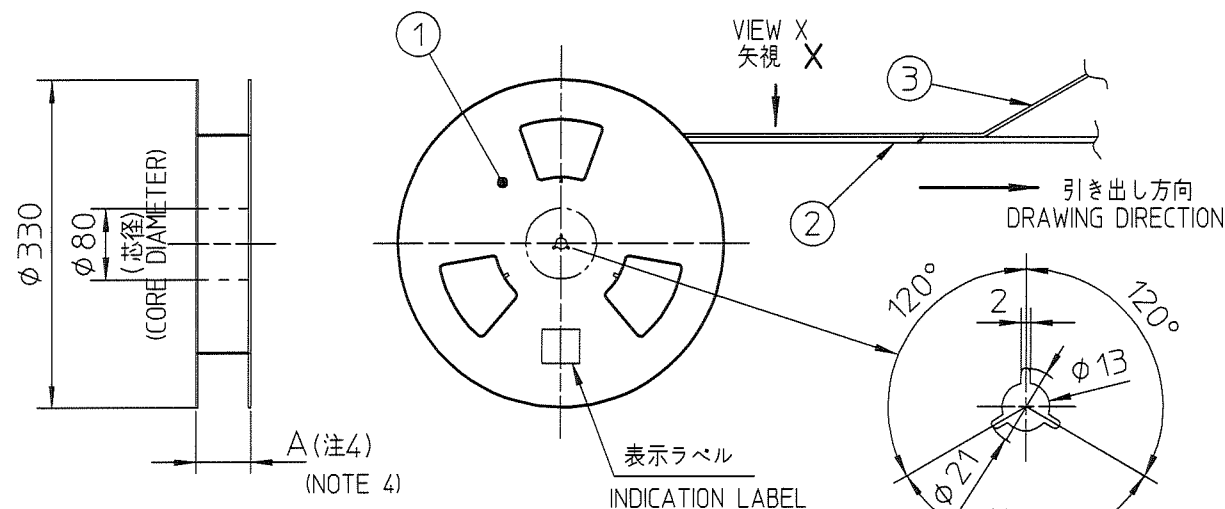


部品表 PARTS LIST

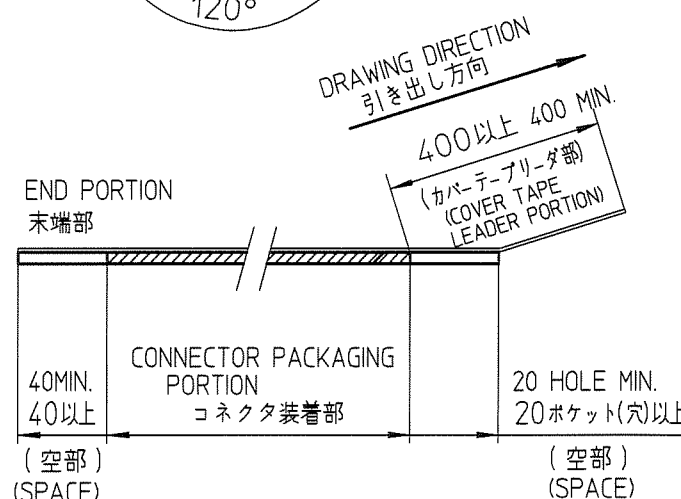
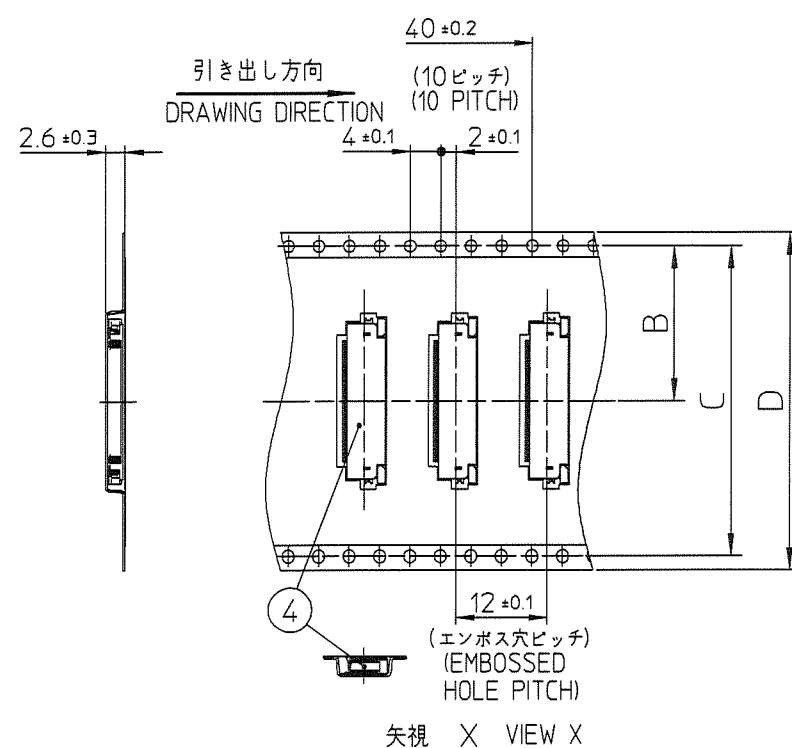
部番 PT NO	品 名 PARTS NAME	型 番 CAT. NO.	材 質 MATERIAL	数 量 Q'TY	記 事 NOTE
1	リール REEL	—	硬質紙 CARDBOARD	1	色 : 白 COLOR : WHITE
2	プラスチック (エンボス) テープ PLASTIC (EMBOSS) TAPE	—	PET 樹脂 A-PET	—	色 : 透明 COLOR : TRANSPARENCY
3	カバーテープ COVER	—	ポリエステル POLYESTER	—	色 : 透明 COLOR : TRANSPARENCY
4	コネクタ CONNECTOR	62684-__210	SHEET NO.2 参照 SEE SHEET NO.2	2000	

製品の種類 CAT. NO. & DIMENSIONS

極数 NO. OF CONTACTS (n)	型 番 CAT. NO.	寸 法 DIMENSIONS			
		A ± 5	B ± 0.1	C ± 0.1	D ± 0.3
32	62684-322100	48.4	20.2	40.4	44
34	62684-342100	48.4	20.2	40.4	44
36	62684-362100	48.4	20.2	40.4	44
40	62684-402100	48.4	20.2	40.4	44
43	62684-432100	48.4	20.2	40.4	44
45	62684-452100	48.4	20.2	40.4	44
50	62684-502100	48.4	20.2	40.4	44



	表面処理 SURFACE TREATMENT
62684-__2100	はんだめっき SOLDER PLATING



コネクタ装着状態  
CONNECTOR PACKAGING STYLE

NOTE

1. THIS PRODUCT IS THE CONNECTOR USED FOR FPC/FFC AND COPES WITH AUTOMATIC MOUNTING (SMT).
2. THIS CATALOG NO. INDICATES PLASTIC TAPE PACKAGED CONNECTOR.
3. SEE JIS C 0806 (PACKING OF ELECTRONIC COMPONENTS ON CONTINUOUS TAPES (SURFACE MOUNTING DEVICES)) FOR SHAPE AND DIMENSIONS OF PLASTIC (EMBOSS) TAPE AND REEL.
4. A DIMENSION IS PORTION OF THE CORE.

注 記

1. 本製品は、自動実装 (SMT) 対応 FPC/FFC用コネクタである。
2. 本型番は、プラスチックテープ梱包品を示す。
3. プラスチック (エンボス) テープ及びリール形状寸法は、JIS C 0806 (電子部品のテーピング (表面実装部品)) に準ずる。
4. A寸法は、芯径部 (コア部) の寸法を示す。

mat'l. code					surface					tolerance					projection			product family					CODE	
					ISO 1302 ✓					ISO 406 ISO 1101								58DF					JP	
lfr	description	ecn no	dr	date	tolerances unless otherwise specified													title 0.5mmピッチ FPC/FFC用 SMTタイプコネクタ プラスチック梱包品 PLASTIC TAPE PACKAGED 0.5mm CONTACT SPACING CONNECTOR						
A	Released	J00527	T.H	7/31/00	angles		linear		±5															
AA	Changed sheet 6,7,8,9	J10-0178	M.Y	2010-6-24	±5°						scale X													
AB	Changed sheet 8	J11-0134	H.T	2011-6-10	dr					2011-11-29					dwg no					sheet 1 of 14		size		
AC	Changed sheet 6 and 7	J11-0246	S.W	2011-10-21	engr					2011-11-29					62684		A3							
AD	Added sheet 11 to 14	J11-0249	M.Y	2011-11-04	chr					2011-11-29														
AE	Changed sheet 8 and 9	J11-0270	S.W	2011-11-29	appd					2011-11-29														
sheet	revision	AE	L	E	J	G	J	N	L	M	D	A	A	A								Rev.		
index	sheet	1	2	3	4	5	6	7	8	9	10	11	12	13	14							AE		



FCIconnect.com

Copyright FCI

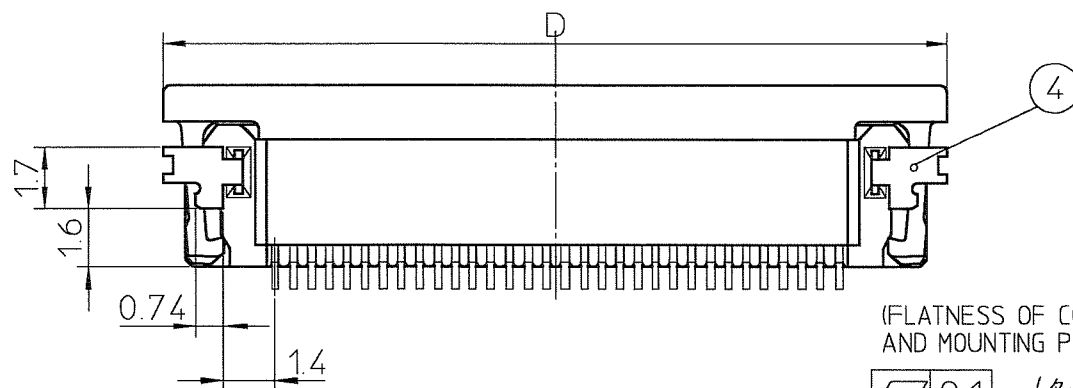
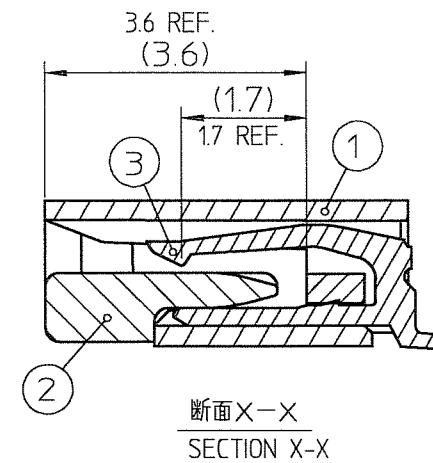
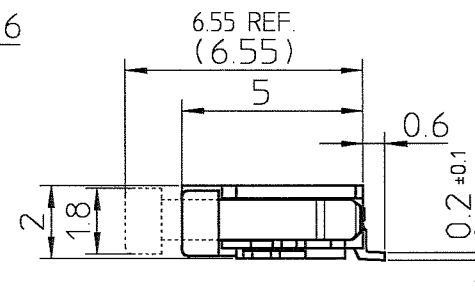
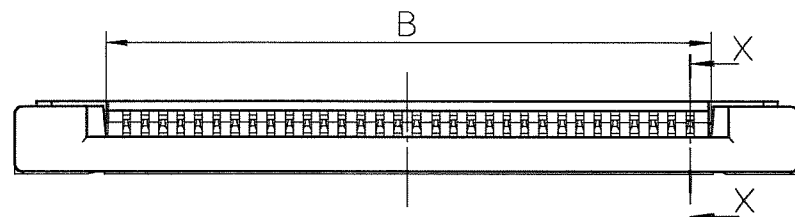
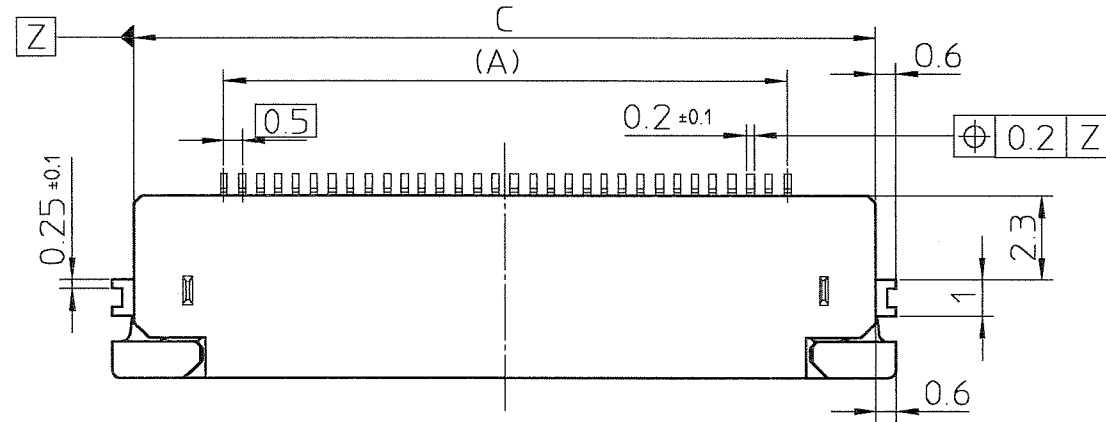
部品表 PARTS LIST

部番 PT NO.	品名 PARTS NAME	材質 MATERIAL	記事 NOTE
		62684-__210	
1	ハウジング HOUSING	ガラス繊維入耐熱性樹脂 (UL94V-0) GLASS FILLED THERMOPLASTIC (UL94V-0)	色 : ベージュ COLOR : BEIGE
2	スライダー SLIDER	ガラス繊維入耐熱性樹脂 (UL94V-0) GLASS FILLED THERMOPLASTIC (UL94V-0)	色 : 黒 COLOR : BLACK
3	コンタクト CONTACT	りん青銅 : はんだめっき PHOSPHOR BRONZE : SOLDER PLATING	
4	金具 MOUNTING PLATE	黄銅 : はんだめっき BRASS : SOLDER PLATING	

□ : 極数  
n : NO. OF CONTACTS

製品の種類 CAT. NO. &amp; DIMENSIONS

極数 NO. OF CONTACTS (n)	型番 CAT. NO.	寸法 DIMENSIONS			
		A	B	C	D
32	62684-32210	15.5	16.65	20.3	21.5
34	62684-34210	16.5	17.65	21.3	22.5
36	62684-36210	17.5	18.65	22.3	23.5
40	62684-40210	19.5	20.65	24.3	25.5
43	62684-43210	21	22.15	25.8	27
45	62684-45210	22	23.15	26.8	28
50	62684-50210	24.5	25.65	29.3	30.5

(FLATNESS OF CONTACT TERMINAL  
AND MOUNTING PLATE)

(ターミナル、金具の平面度)

## 注 記

- 本製品は、自動実装 (SMT) 対応  
FPC、FFC用コネクタである。
- プラスチック(エンボス)テープ梱包品  
及びその型番はSHEET No.1に示す。
- 推奨基板パターン寸法、適用導体は  
SHEET No.3に示す。

## NOTE

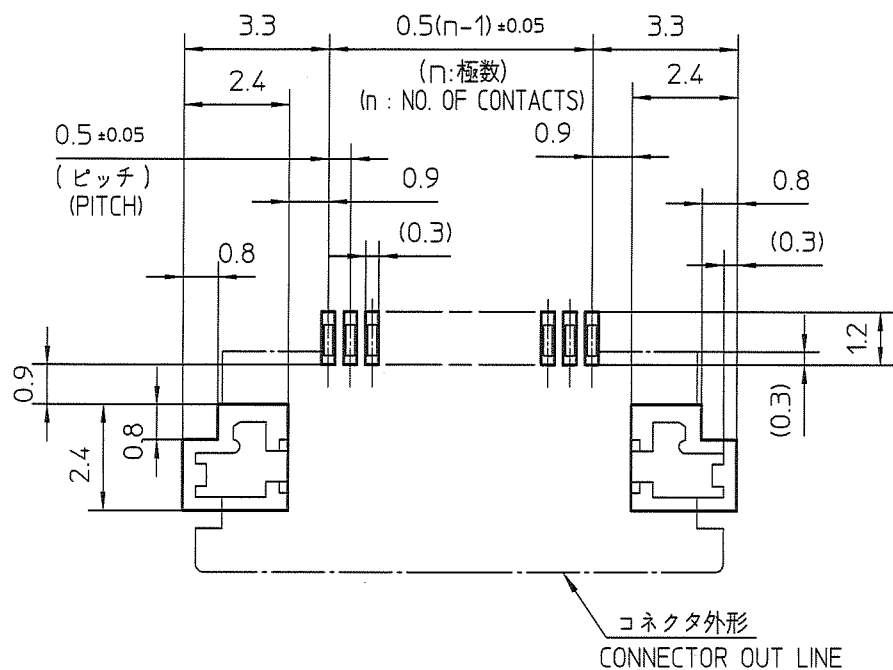
- THIS PRODUCT IS THE CONNECTOR USED  
FOR FPC/FFC AND COTES WITH AUTOMATIC  
MOUNTING (SMT).
- SEE SHEET No.1 REGARDING PLASTIC TAPE  
PACKAGED PRODUCT.
- SEE SHEET No.3 REGARDING RECOMMENDED  
PC BOARD LAYOUT AND CABLE.

mat'l. code					surface ISO 1302 ✓	tolerance ISO 406 ISO 1101	projection ISO 1101	product family 58DF	CODE JP
ltr	description	ecn no	dr	date	tolerances unless otherwise specified		scale X	title 0.5mmピッチFPC/FFC用コネクタ 0.5mm CONTACT SPACING CONNECTOR	
G	REVISED	J04-0276	H.T	8/26/04	angles	linear			
H	REVISED	J04-0353	H.T	10/6/04					
J	REVISED	J04-0432	H.T	12/1/04					
K	ADDED THIN Sn PLATING	J05-0801	H.T	11/25/05	dr				
L	Deleted B and Z type	J06-0429	H.T	10/18/06	enr				
					chr				
					appd				
sheet index	revision sheet							dwg no 62684	size A3
								type Product Customer Drawing	Rev. L

form: A3

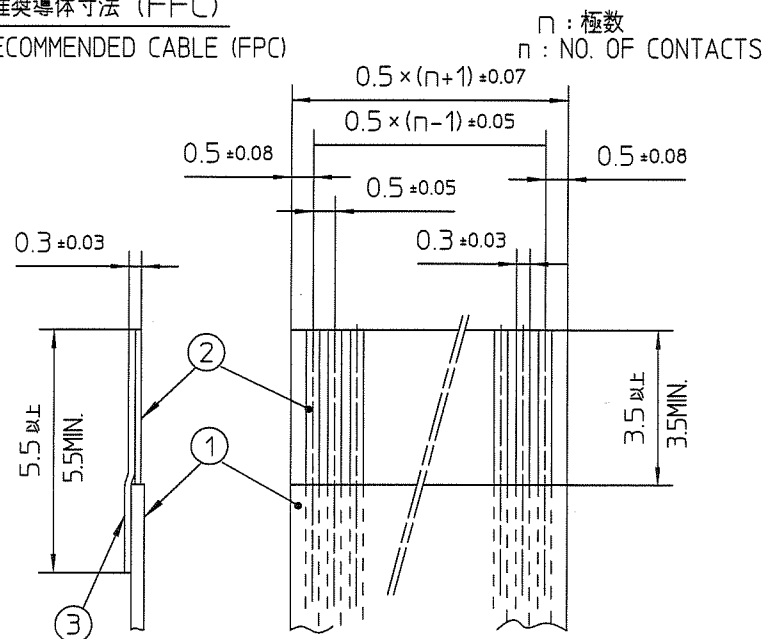
推奨基板パターン寸法  
(部品搭載側)

RECOMMENDED PC BOARD LAYOUT  
(COMPONENT SIDE)



推奨導体寸法 (FFC)

RECOMMENDED CABLE (FFC)



部番 PT NO.	品名 PARTS NAME	材質 MATERIAL	厚み (μm) THICKNESS (μm)
1	絶縁体 INSULATOR	難燃性ポリエステル又は同等材 FLAME RESISTING POLYESTER OR EQUAL	—
2	導体 CONDUCTOR	銅箔 COPPER FOIL	35 又は 50 OR
3	補強板 SUPPORTING TAPE	難燃性ポリエステル又は同等材 FLAME RESISTING POLYESTER OR EQUAL	—

注 記

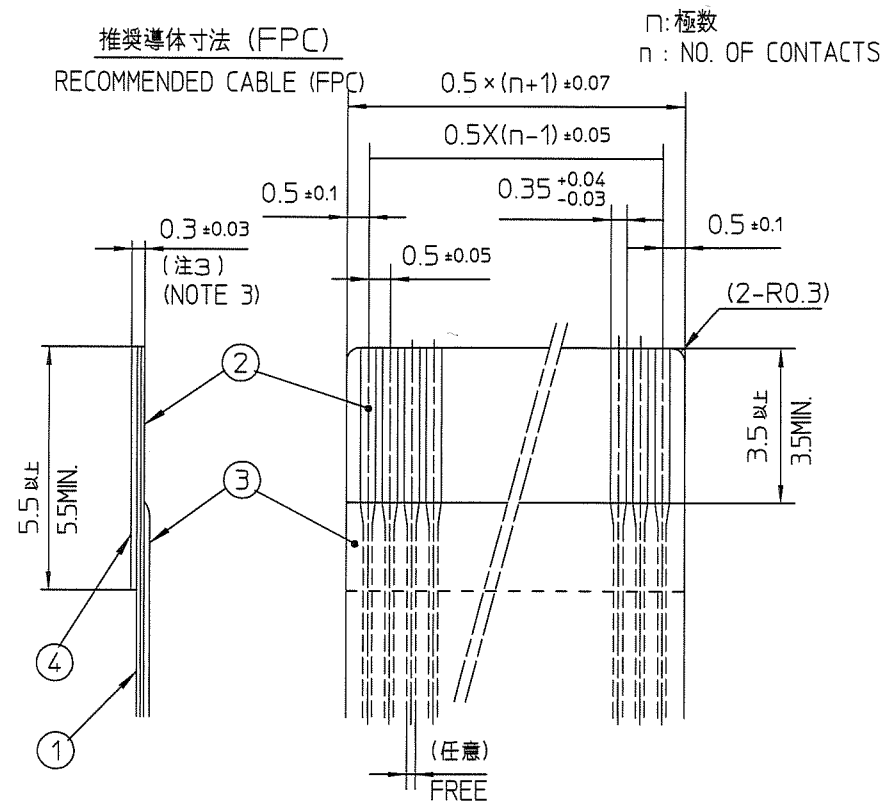
- 各部には、有害なバリのないこと。
- 各部材は、通常の使用で剥離しないこと。

NOTE

1. NO BURR AT EACH PORTION
2. NO PEELING IN COMMON USE.

推奨導体寸法 (FPC)

RECOMMENDED CABLE (FPC)



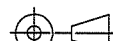


部番 PT NO.	品名 PARTS NAME	材質 MATERIAL	厚さ (μm) THICKNESS (μm)
1	ベースフィルム BASE FILM	ポリイミド又は、ポリエステル又は、同等材 POLYIMIDE OR POLYESTER OR EQUAL	25
2	導体 CONDUCTOR	銅箔 COPPER FOIL	35 又は 50 OR
3	オーバーレイ OVERLAY	ポリイミド又は、ポリエステル又は、同等材 POLYIMIDE OR POLYESTER OR EQUAL	—
4	補強板 SUPPORTING TAPE	ポリエステル又は、ポリイミド又は、同等材 POLYIMIDE OR POLYESTER OR EQUAL	—

注 記

1. 各部には、有害なバリのないこと。
2. 各部材は、通常の使用で剥離しないこと。
3. 各部材の総厚さ (粘着剤を含む) 範囲を規定する。

NOTE

1. NO BURR AT EACH PORTION
2. NO PEELING IN COMMON USE.
3. TOTAL THICKNESS LIMIT OF EACH MATERIAL (INCLUDING ADHESIVE AGENT) IS SPECIFIED.

mat'l. code					surface ISO 1302 ✓		tolerance ISO 406 ISO 1101		projection 		product family 58CF/DF				CODE JP	
ltr	description	ecn no	dr	date	tolerances unless otherwise specified						title 推奨導体 RECOMMENDED CABLE					
A	RELEASED	J00527	T.H	'00-7-28	angles	linear	± 0.05		scale X							
B	REVISED	J04-0276	H.T	'04/8/26												
C	Changed Logo	J06-0429	H.T	10/18/'06												
D	Corrected writing error	J08-0482	H.T	2008-12-10	dr	M.YAHASHITA	2009-4-9		dwg no				sheet 3 of		size	
E	Added tolerance	J09-0140	M.Y	2009-4-9	engr	M.YAHASHITA	2009-4-9		62684				A3			
					chr	S. Saito	2009-4-9									
					appd	S. Saito	2009-4-9									
sheet index	revision sheet															Rev. E



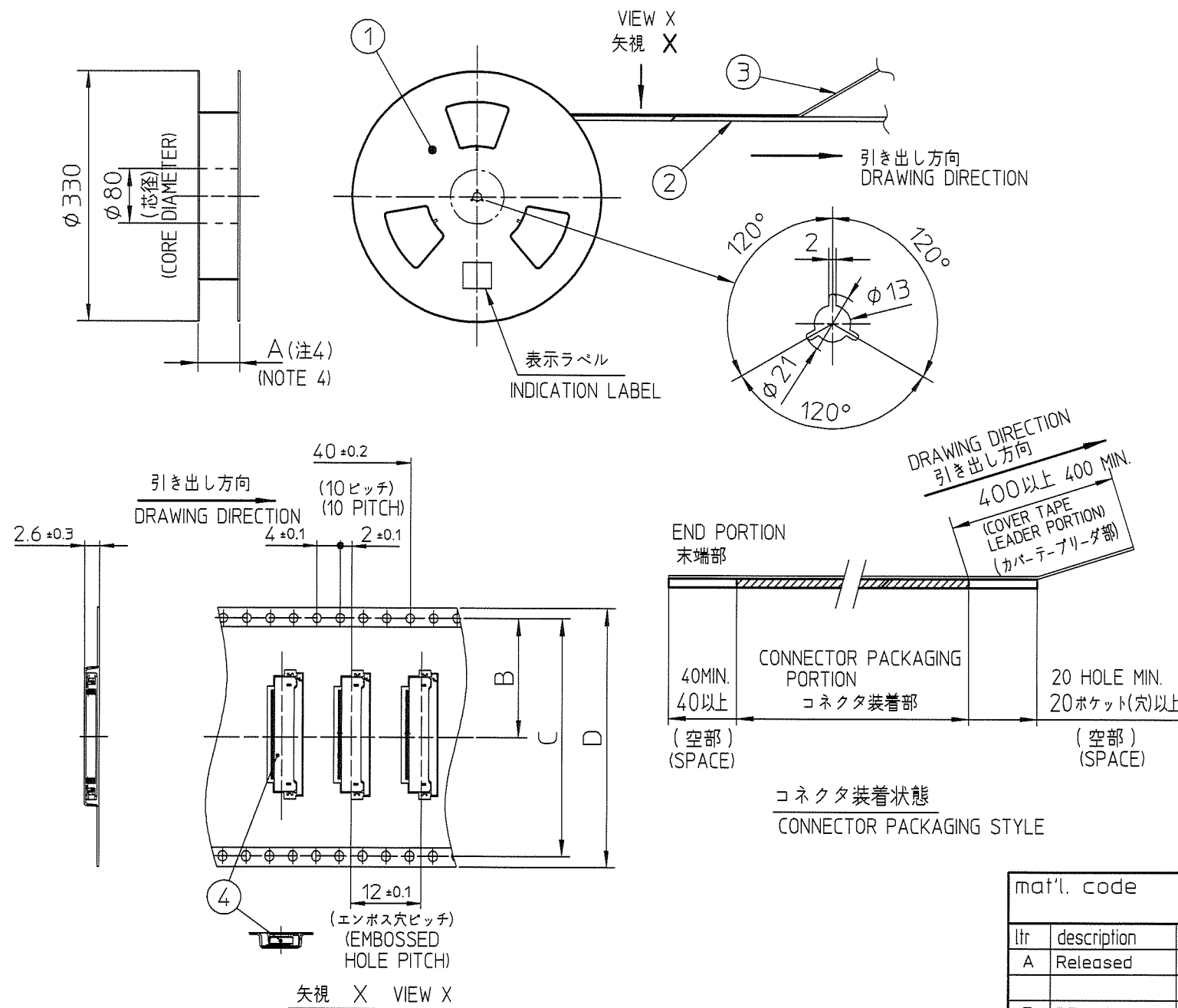
## 部品表 PARTS LIST

部番 PT NO	品 名 PARTS NAME	型 番 CAT. NO.	材 質 MATERIAL	数 量 Q'TY	記 事 NOTE
1	リール REEL	—	硬質紙 CARDBOARD	1	色 : 白 COLOR : WHITE
2	プラスチック (エンボス) テープ PLASTIC (EMBOSS) TAPE	—	PET 樹脂 A-PET	—	色 : 透明 COLOR : TRANSPARENCY
3	カバーテープ COVER	—	ポリエステル POLYESTER	—	色 : 透明 COLOR : TRANSPARENCY
4	コネクタ CONNECTOR	62684-__110	SHEET NO.5 参照 SEE SHEET NO5.	2000	

## 製品の種類 CAT. NO. &amp; DIMENSIONS

極数 NO. OF CONTACTS (n)	型 番 CAT. NO.	寸 法 DIMENSIONS			
		A ± 5	B ± 0.1	C ± 0.1	D ± 0.3
38	62684-381100	48.4	20.2	40.4	44
40	62684-401100	48.4	20.2	40.4	44
45	62684-451100	48.4	20.2	40.4	44
50	62684-501100	48.4	20.2	40.4	44

	表 面 処 理 SURFACE TREATMENT
62684-__1100	はんだめっき SOLDER PLATING



## NOTE

- 1.THIS PRODUCT IS THE CONNECTOR USED FOR FPC/FFC AND COPEs WITH AUTOMATIC MOUNTING (SMT).
- 2.THIS CATALOG NO. INDICATES PLASTIC TAPE PACKAGED CONNECTOR.
- 3.SEE JIS C 0806 (PACKING OF ELECTRONIC COMPONENTS ON CONTINUOUS TAPES (SURFACE MOUNTING DEVICES)) FOR SHAPE AND DIMENSIONS OF PLASTIC (EMBOSS) TAPE AND REEL.
- 4.A DIMENSION IS PORTION OF THE CORE.

## 注 記

1. 本製品は、自動実装 (SMT) 対応 FPC/FFC用コネクタである。
2. 本型番は、プラスチックテープ梱包品を示す。
3. プラスチック (エンボス) テープ及びリール形状寸法は、JIS C 0806 (電子部品のテーピング (表面実装部品)) に準ずる。
4. A寸法は、芯径部 (コア部) の寸法を示す。

mat'l. code					surface		tolerance	projection	product family		CODE
					ISO 1302		ISO 406 ISO 1101		58CF		JP
ltr	description	ecn no	dr	date	tolerances unless otherwise specified				title		
A	Released	J00527	T.H	7/31/00	angles	linear		±5	0.5mmピッチ FPC/FFC用 SMTタイプコネクタ プラスチック梱包品		
E	REVISED	J04-0353	H.T	10/6/04	±5°				PLASTIC TAPE PACKAGED 0.5mm CONTACT SPACING CONNECTOR		
F	CHANGED CAT.NO.	J04-0432	H.T	12/1/04	dr				dwg no sheet 4 of		
G	ADDED THIN Sn PLATING	J05-0801	H.T	11/25/05	engr				62684		
H	Deleted B and Z type	J06-0429	H.T	10/18/06	chr				size		
J	Corrected writing error	J08-0482	H.T	2008-12-10	appd				A3		
sheet					revision				type Product Customer Drawing		
index					sheet				Rev. J		

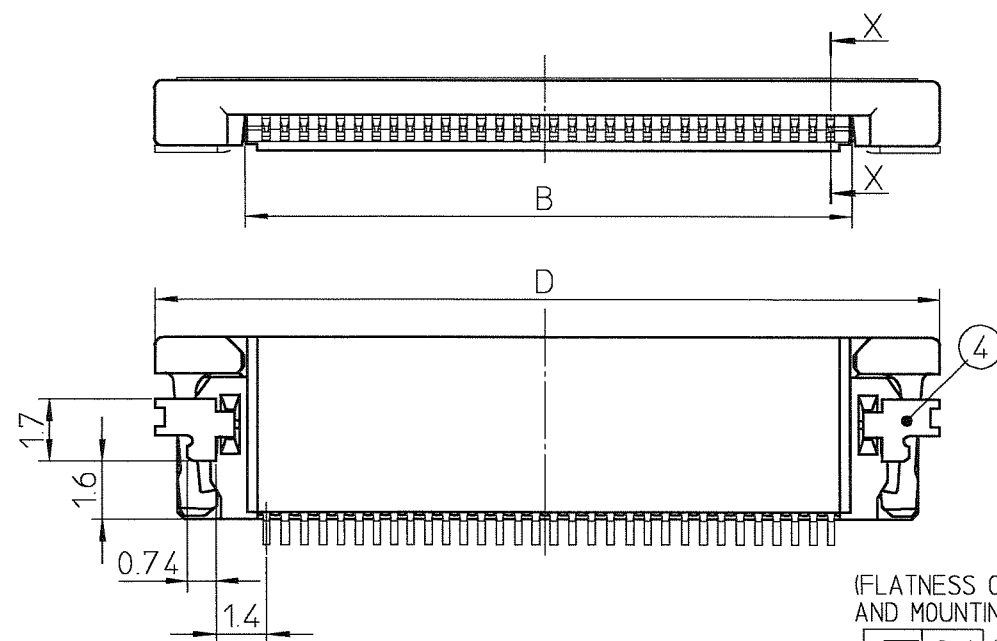
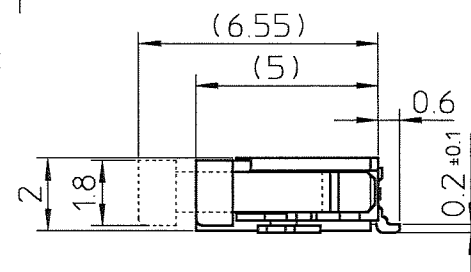
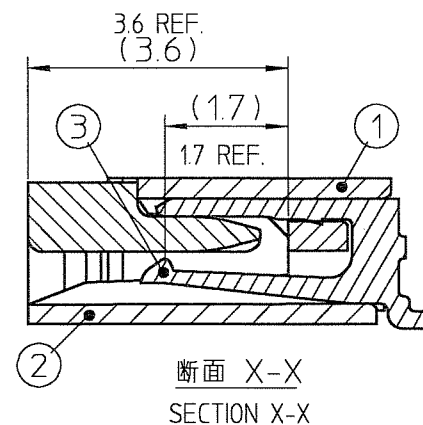
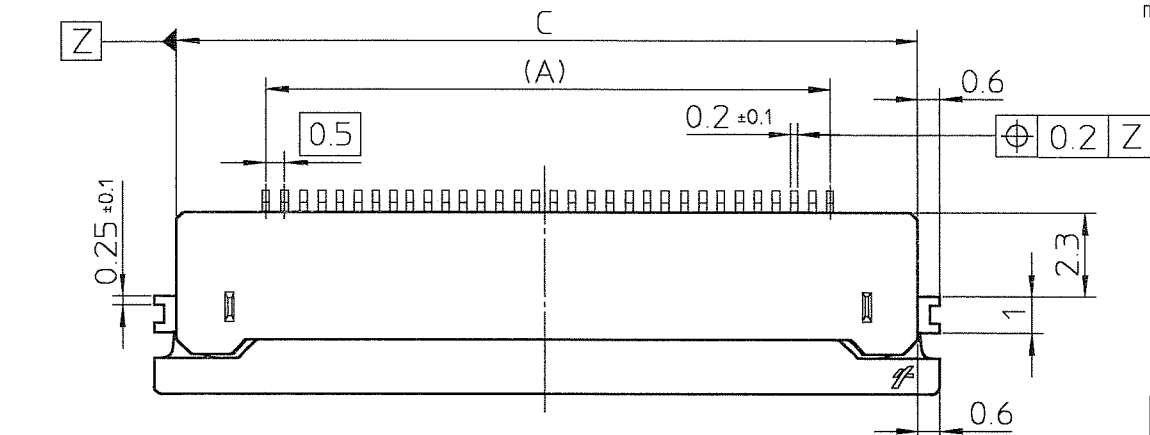
部品表 PARTS LIST

部番 PT NO.	品名 PARTS NAME	材質 MATERIAL	記事 NOTE
		62684-__110	
1	ハウジング HOUSING	ガラス繊維入耐熱性樹脂 (UL 94V-0) GLASS FILLED THERMOPLASTIC (UL94V-0)	色: ベージュ COLOR: BEIGE
2	スライダー SLIDER	ガラス繊維入耐熱性樹脂 (UL 94V-0) GLASS FILLED THERMOPLASTIC (UL94V-0)	色: 黒 COLOR: BLACK
3	コンタクト CONTACT	りん青銅 : はんだめっき PHOSPHOR BRONZE : SOLDER PLATING	
4	金具 MOUNTING PLATE	黄銅 : はんだめっき BRASS : SOLDER PLATING	

□ : 極数  
n : NO. OF CONTACTS

製品の種類 CAT. NO. & DIMENSIONS

極数 NO. OF CONTACTS (n)	型番 CAT. NO.	寸法 DIMENSIONS			
		A	B	C	D
38	62684-38110	18.5	19.65	23.3	24.5
40	62684-40110	19.5	20.65	24.3	25.5
45	62684-45110	22	23.15	26.8	28
50	62684-50110	24.5	25.65	29.3	30.5



(FLATNESS OF CONTACT TERMINAL  
AND MOUNTING PLATE)

0.1 (ターミナル、金具の平面度)

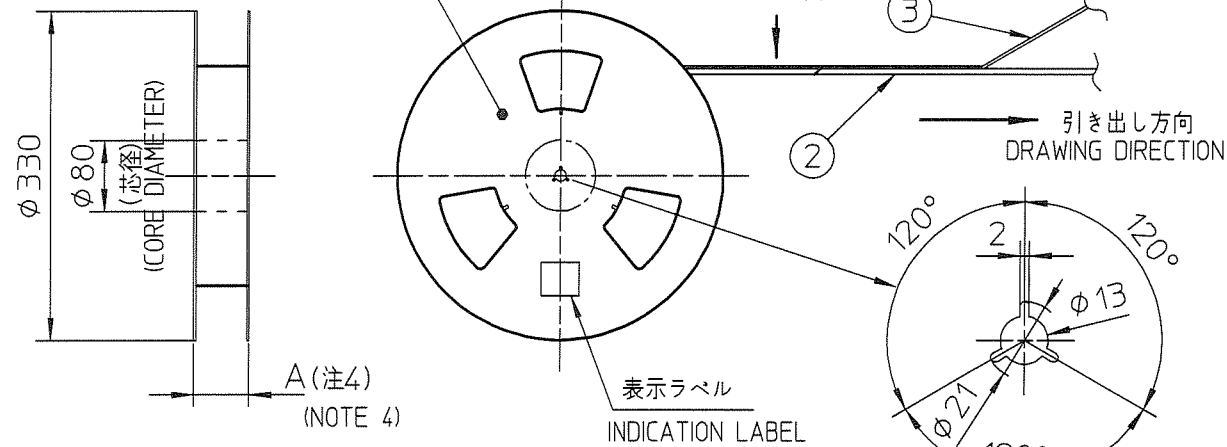
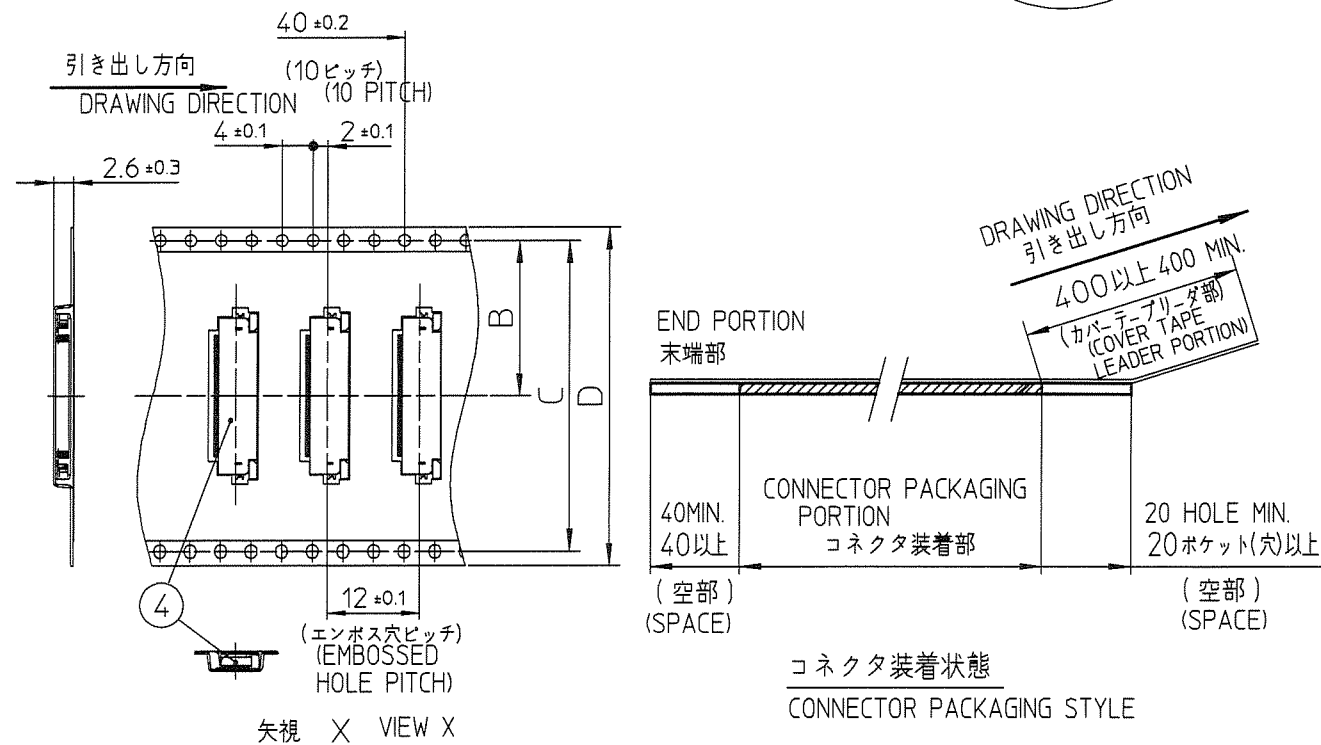
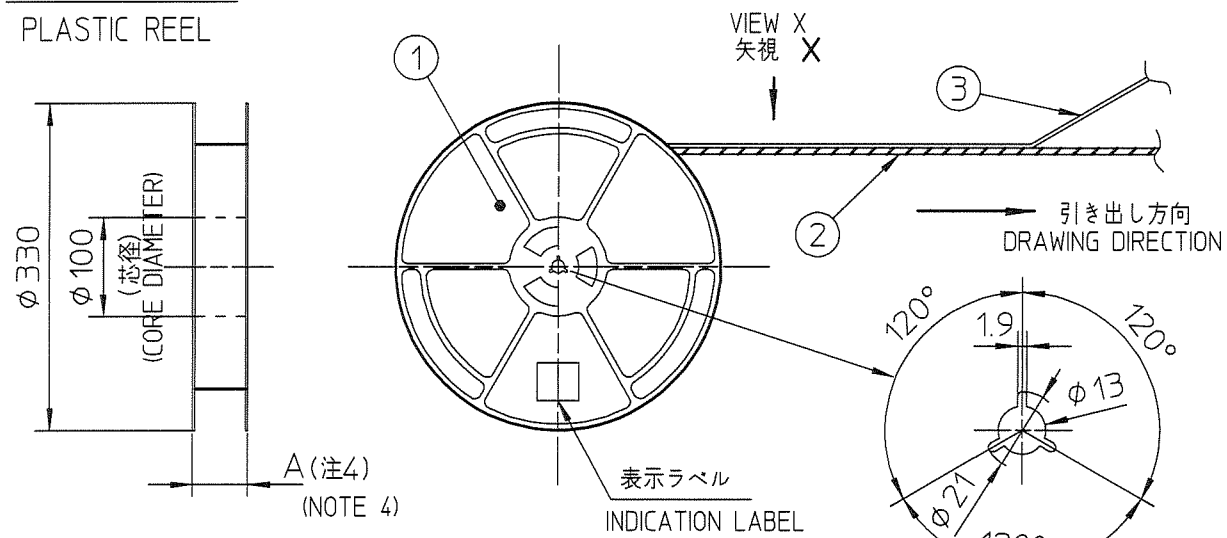
注記

1. 本製品は、自動実装 (SMT) 対応 FPC、FFC 用コネクタである。
2. プラスチック (エンボス) テープ梱包品及びその型番は SHEET No. 4 に示す。
3. 推奨基板パターン寸法、適用導体は SHEET No. 3 に示す。

NOTE

1. THIS PRODUCT IS THE CONNECTOR USED FOR FPC/FFC AND COPS WITH AUTOMATIC MOUNTING (SMT).
2. SEE SHEET No. 4 REGARDING PLASTIC TAPE PACKAGED PRODUCT.
3. SEE SHEET No. 3 REGARDING RECOMMENDED PC BOARD LAYOUT AND CABLE.

mat'l. code					surface ISO 1302 ✓	tolerance ISO 406 ISO 1101	projection ISO 1101	product family 58CF	CODE JP
ltr	description	ecn no	dr	date	tolerances unless otherwise specified		scale X	title 0.5mm ピッチ FPC/FFC 用コネクタ 0.5mm CONTACT SPACING CONNECTOR	
C	REVISED	J04-0276	H.T	'04/8/26	angles	linear			
D	REVISED	J04-0353	H.T	'04/10/6				dwg no 62684	
E	CHANGED CAT. NO.	J04-0432	H.T	'04/12/1					
F	ADDED THIN Sn PLATING	J05-0801	H.T	11/25/05	dr			sheet 5 of size A3	
G	Deleted B and Z type	J06-0429	H.T	10/18/06	enr				
					chr			type Product Customer Drawing	
					appd				
sheet index	revision sheet							Rev. G	

紙リール  
PAPER REELプラスチックリール  
PLASTIC REEL

CAT. NO.	表面処理 SURFACE TREATMENT	その他 OTHER	リール REEL
62684-__21_0ALF	金めっき GOLD PLATING		紙リール PAPER REEL
62684-__21_0AHLF	金めっき GOLD PLATING	ハロゲンフリー HALOGEN FREE	
62684-__21_1AHLF	金めっき GOLD PLATING	ハロゲンフリー HALOGEN FREE	プラスチックリール PLASTIC REEL

製品の種類 (紙リール)  
CAT. NO. & DIMENSIONS (PAPER REEL)

極数 NO. OF CONTACTS (n)	型番 CAT. NO.	寸法 DIMENSIONS			
		A ± 5	B ± 0.1	C ± 0.1	D ± 0.3
32	62684-322100ALF	48.4	20.2	40.4	44
34	62684-342100ALF	48.4	20.2	40.4	44
36	62684-362100ALF	48.4	20.2	40.4	44
40	62684-402100ALF	48.4	20.2	40.4	44
43	62684-432100ALF	48.4	20.2	40.4	44
45	62684-452100ALF	48.4	20.2	40.4	44
50	62684-502100ALF	48.4	20.2	40.4	44
55	62684-5521N0ALF	60.4	26.2	52.4	56
57	62684-5721N0ALF	60.4	26.2	52.4	56
40	62684-402100AHLF	48.4	20.2	40.4	44
45	62684-452100AHLF	48.4	20.2	40.4	44
50	62684-502100AHLF	48.4	20.2	40.4	44

製品の種類 (プラスチックリール)  
CAT. NO. & DIMENSIONS (PLASTIC REEL)

極数 NO. OF CONTACTS (n)	型番 CAT. NO.	寸法 DIMENSIONS			
		A ± 5	B ± 0.1	C ± 0.1	D ± 0.3
40	62684-402121AHLF	48.4	20.2	40.4	44
45	62684-452121AHLF	48.4	20.2	40.4	44
50	62684-502121AHLF	48.4	20.2	40.4	44

## 部品表 PARTS LIST

部番 PT NO	品名 PARTS NAME	型番 CAT. NO.	材質 MATERIAL	数量 Q'TY	記号 NOTE
1	リール REEL		硬質紙 CARDBOARD	1	色: 白 COLOR : WHITE
			ポリスチレン POLYSTYREN	1	色: 白 or 黒 COLOR : WHITE or BLACK
2	プラスチック (エンボス) テープ PLASTIC (EMBOSS) TAPE		PET樹脂 A-PET		色: 透明 COLOR : TRANSPARENCY
3	カバーテープ COVER		ポリエステル POLYESTER		色: 透明 COLOR : TRANSPARENCY
4	コネクタ CONNECTOR	62684-__21_A_LF	SHEET 7 参照 SEE SHEET 7	2000	

## 注記

- 本製品は、自動実装 (SMT) 対応 FPC 用コネクタである。
- 本型番は、プラスチックテープ梱包品を示す。
- プラスチック (エンボス) テープ及びリール形状寸法は、  
JIS C 0806 (電子部品のテーピング (表面実装部品)) に準ずる。
- A 寸法は、芯径部 (コア部) の寸法を示す。

## NOTE

- THIS PRODUCT IS THE CONNECTOR USED FOR FPC AND COPES WITH AUTOMATIC MOUNTING (SMT).
- THIS CATALOG NO. INDICATES PLASTIC TAPE PACKAGED CONNECTOR
- SEE JIS C 0806 (PACKING OF ELECTRONIC COMPONENTS ON CONTINUOUS TAPES (SURFACE MOUNTING DEVICES)) FOR SHAPE AND DIMENSIONS OF PLASTIC (EMBOSS) TAPE AND REEL.
- A DIMENSION IS PORTION OF THE CORE.

mat'l. code				surface ISO 1302	tolerance ISO 406 ISO 1101	projection	product family 58DF	CODE JP
ltr	description	ecn no	dr	date	tolerances unless otherwise specified	mm	title 0.5mmピッチ FPC用 SMTタイプコネクタ プラスチック梱包品 PLASTIC TAPE PACKAGED 0.5mm CONTACT SPACING CONNECTOR	
C	CHANGED CAT.NO.	J04-0432	H.T	12/11/04	angles	linear	dwg no	
D	ADDED CAT.NO.	J04-0456	H.T	12/15/04	±5		sheet 6 of	
E	ADDED 55 POS.	J05-0609	H.T	9/21/05	±5*		62684	
F	Deleted D type and added 57 pos	J06-0429	H.T	10/18/06	dr		size	
G	Added Halogen free	J08-0482	H.T	2008-12-10	enrg		A3	
H	Added Cat. No.	J10-0178	M.Y	2010- 6-24	chr		type	
J	Added Cat. No.	J11-0246	S.W	2011-10-21	appd		Product Customer	
sheet	revision						Drawing	
index	sheet						Rev.	



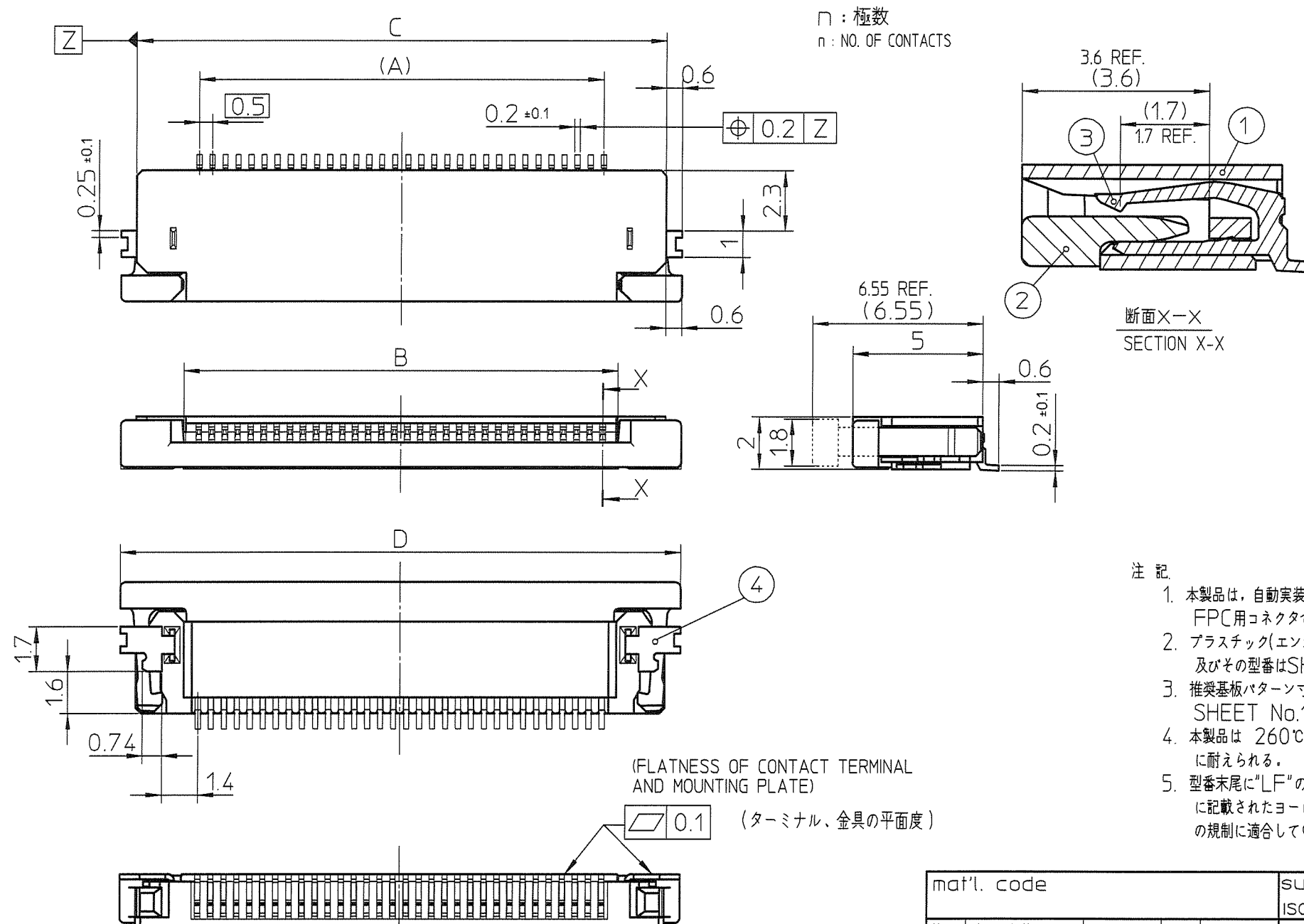
## 部品表 PARTS LIST

部番 PT NO.	品名 PARTS NAME	材 質 MATERIAL		数量 Q'TY	記事 NOTE
		62684-__21_ALF	62684-__21_AHLF		
1	ハウジング HOUSING	ガラス繊維入耐熱性樹脂 (UL94V-0) GLASS FILLED THERMOPLASTIC (UL94V-0)	ガラス繊維入耐熱性樹脂 (UL94V-0)(ハロゲンフリー) GLASS FILLED THERMOPLASTIC (UL94V-0)(HALOGEN FREE)	1	色: ベージュ COLOR: BEIGE
2	スライダー SLIDER	ガラス繊維入耐熱性樹脂 (UL94V-0) GLASS FILLED THERMOPLASTIC (UL94V-0)	ガラス繊維入耐熱性樹脂 (UL94V-0)(ハロゲンフリー) GLASS FILLED THERMOPLASTIC (UL94V-0)(HALOGEN FREE)	1	色: 黒 COLOR: BLACK
3	コンタクト CONTACT	りん青銅: Ni下地 1.27 μmMIN. 金めっき 0.05 μmMIN. PHOSPHOR BRONZE: Ni UNDERPLATED 127 μmMIN. GOLD PLATING 0.05 μmMIN.		n	
4	金具 MOUNTING PLATE	黄銅: Ni下地 1.27 μmMIN. すずめっき 1 μmMIN. BRASS: Ni UNDERPLATED 127 μmMIN. TIN PLATING 1 μmMIN.		2	

	表面処理 その他 SURFACE TREATMENT AND OTHER
62684-__21_ALF	金めっき GOLD PLATING
62684-__21_AHLF	金めっき ハロゲンフリー GOLD PLATING HALOGEN FREE

## 製品の種類 CAT. NO. &amp; DIMENSIONS

極数 NO. OF CONTACTS (n)	型番 CAT. NO.	寸法 DIMENSIONS				ハウジング材質 HOUSING MATERIAL
		A	B	C	D	
32	62684-32210ALF	15.5	16.65	20.3	21.5	PA9T
34	62684-34210ALF	16.5	17.65	21.3	22.5	
36	62684-36210ALF	17.5	18.65	22.3	23.5	
40	62684-40210ALF	19.5	20.65	24.3	25.5	
43	62684-43210ALF	21	22.15	25.8	27	
45	62684-45210ALF	22	23.15	26.8	28	LCP
50	62684-50210ALF	24.5	25.65	29.3	30.5	
55	62684-5521NALF	27	28.15	31.8	33	
57	62684-5721NALF	28	29.15	32.8	34	
40	62684-40210AHLF	19.5	20.65	24.3	25.5	
45	62684-45210AHLF	22	23.15	26.8	28	
50	62684-50210AHLF	24.5	25.65	29.3	30.5	
40	62684-40212AHLF	19.5	20.65	24.3	25.5	
45	62684-45212AHLF	22	23.15	26.8	28	
50	62684-50212AHLF	24.5	25.65	29.3	30.5	



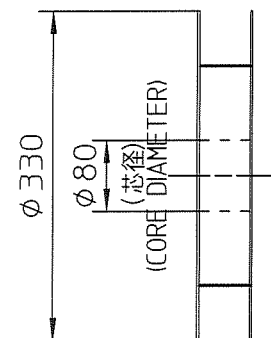
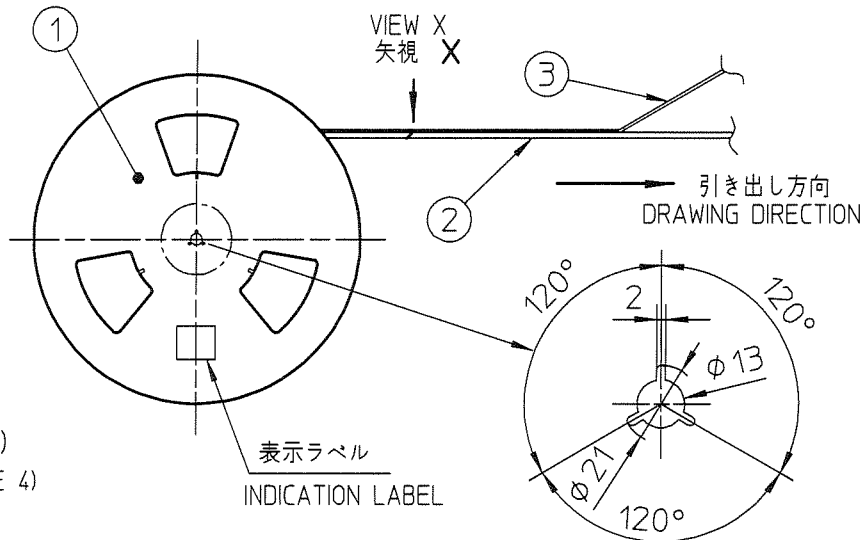
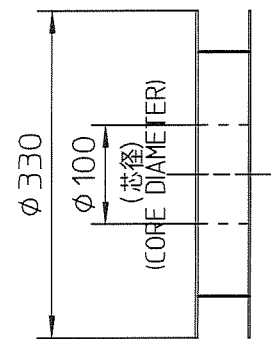
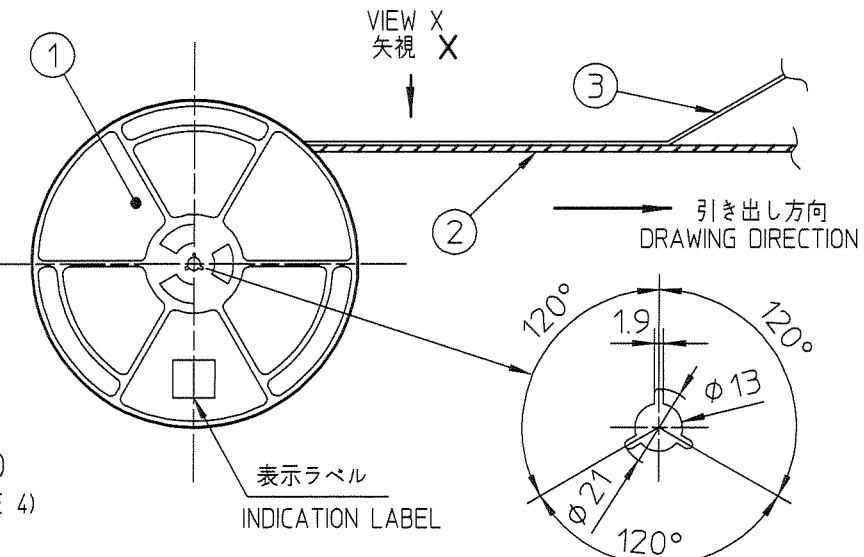
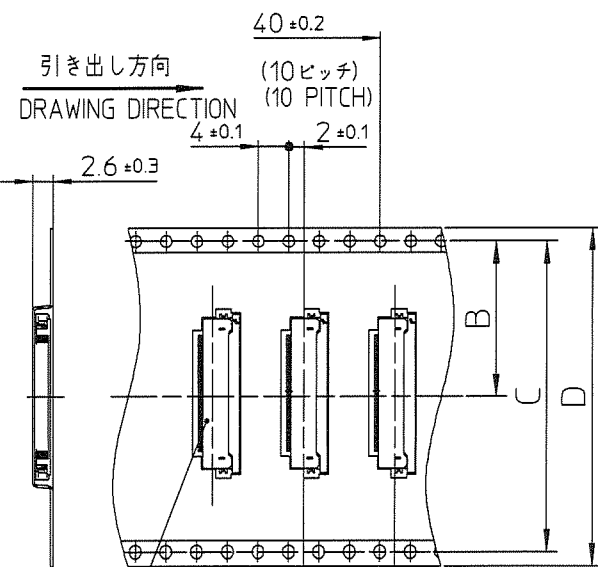
## 注 記

1. 本製品は、自動実装 (SMT) 対応 FPC 用コネクタである。
2. プラスチック (エンボス) テープ梱包品 及びその型番は SHEET No.6 に示す。
3. 推奨基板パターン寸法、適用導体は SHEET No.10 に示す。
4. 本製品は 260℃ピーク10秒のリフローに耐えられる。
5. 型番末尾に "LF" の付く製品は、GS-22-008 に記載されたヨーロッパ指令と他国の規制に適合している。

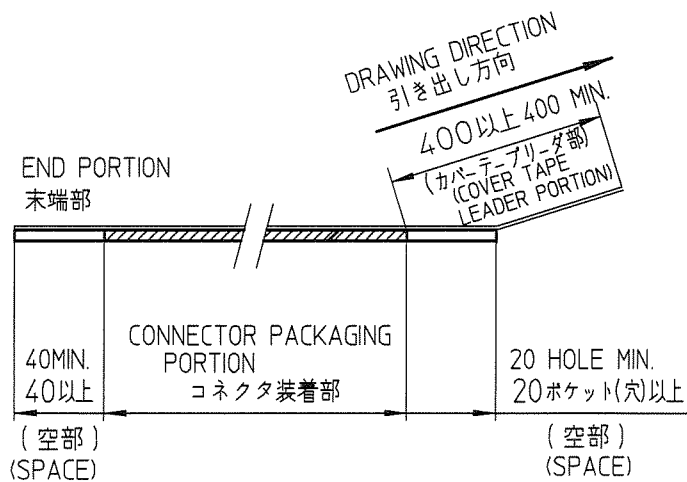
## NOTE

1. THIS PRODUCT IS THE CONNECTOR USED FOR FPC AND COPELS WITH AUTOMATIC MOUNTING (SMT).
2. SEE SHEET No.6 REGARDING PLASTIC TAPE PACKAGED PRODUCT.
3. SEE SHEET No.10 REGARDING RECOMMENDED PC BOARD LAYOUT AND CABLE.
4. THE HOUSING WILL WITHSTAND EXPOSURE TO 260°C PEAK TEMPERATURE FOR 10 SECONDS IN A REFLOW SOLDERING OVEN.
5. THE PRODUCT THAT THE END HAS "LF" MEETS EUROPEAN DIRECTIVES AND OTHER COUNTRY REGULATIONS AS DESCRIBED IN GS-22-008.

mat'l. code					surface ISO 1302 ✓	tolerance ISO 406 ISO 1101	projection mm	product family 58DF	CODE JP
ltr	description	ecn no	dr	date	tolerances unless otherwise specified	linear	mm	title 0.5mm ピッチ FPC/FFC 用コネクタ 0.5mm CONTACT SPACING CONNECTOR	
A	Released	J04-0276	H.T	8/26/04	angles	linear	mm		
J	Added Halogen free	J08-0482	H.T	2008-12-10			scale X		
K	Added Pating thickness	J09-0056	M.Y	2009-2-10	dr				
L	Added mounting plate plating	J09-0140	M.Y	2009-4-9	engr				
M	Added Cat. No.	J10-0178	M.Y	2010-6-24	chr				
N	Added Cat. No.	J11-0246	S.W	2011-10-21	appd				
sheet	revision								
index	sheet								

紙リール  
PAPER REELA(注4)  
(NOTE 4)表示ラベル  
INDICATION LABELプラスチックリール  
PLASTIC REELA(注4)  
(NOTE 4)表示ラベル  
INDICATION LABEL(エンボス穴ピッチ)  
(EMBOSSED  
HOLE PITCH)

矢視 X VIEW X

コネクタ装着状態  
CONNECTOR PACKAGING STYLE

CAT. NO.	表面処理 SURFACE TREATMENT	その他 OTHER	リール REEL
62684-__11_0ALF	金めっき GOLD PLATING	—	紙リール PAPER REEL
62684-__11_0AHLF	金めっき GOLD PLATING	ハロゲンフリー HALOGEN FREE	紙リール PAPER REEL
62684-__11_1AHLF	金めっき GOLD PLATING	ハロゲンフリー HALOGEN FREE	プラスチックリール PLASTIC REEL

製品の種類 (紙リール)

CAT. NO. &amp; DIMENSIONS (PAPER REEL)

極数 NO. OF CONTACTS (n)	型番 CAT. NO.	寸法 DIMENSIONS			
		A ± 5	B ± 0.1	C ± 0.1	D ± 0.3
32	62684-321100ALF	48.4	20.2	40.4	44
38	62684-381100ALF	48.4	20.2	40.4	44
40	62684-401100ALF	48.4	20.2	40.4	44
45	62684-451100ALF	48.4	20.2	40.4	44
50	62684-501100ALF	48.4	20.2	40.4	44
55	62684-551100ALF	60.4	26.2	52.4	56
57	62684-571100ALF	60.4	26.2	52.4	56
60	62684-601100ALF	60.4	26.2	52.4	56
45	62684-451100AHLF	48.4	20.2	40.4	44
50	62684-501100AHLF	48.4	20.2	40.4	44
55	62684-551100AHLF	60.4	26.2	52.4	56
57	62684-571100AHLF	60.4	26.2	52.4	56
60	62684-601100AHLF	60.4	26.2	52.4	56
45	62684-451140AHLF	48.4	20.2	40.4	44
50	62684-501140AHLF	48.4	20.2	40.4	44
55	62684-551150AHLF	60.4	26.2	52.4	56
57	62684-571150AHLF	60.4	26.2	52.4	56

製品の種類 (プラスチックリール)

CAT. NO. &amp; DIMENSIONS (PLASTIC REEL)

極数 NO. OF CONTACTS (n)	型番 CAT. NO.	寸法 DIMENSIONS			
		A ± 5	B ± 0.1	C ± 0.1	D ± 0.3
45	62684-451141AHLF	48.4	20.2	40.4	44
50	62684-501141AHLF	48.4	20.2	40.4	44
55	62684-551151AHLF	60.4	26.2	52.4	56
57	62684-571151AHLF	60.4	26.2	52.4	56

注記

- 本製品は、自動実装 (SMT) 対応FPC用コネクタである。
- 本型番は、プラスチックテープ梱包品を示す。
- プラスチック (エンボス) テープ及びリール形状寸法は、JIS C 0806 (電子部品のテーピング (表面実装部品)) に準ずる。
- A寸法は、芯径部 (コア部) の寸法を示す。

NOTE

- THIS PRODUCT IS THE CONNECTOR USED FOR FPC AND COPS WITH AUTOMATIC MOUNTING(SMT).
- THIS CATALOG NO. INDICATES PLASTIC TAPE PACKAGED CONNECTOR
- SEE JIS C 0806 (PACKING OF ELECTRONIC COMPONENTS ON CONTINUOUS TAPES (SURFACE MOUNTING DEVICES)) FOR SHAPE AND DIMENSIONS OF PLASTIC (EMBOSS) TAPE AND REEL.
- A DIMENSION IS PORTION OF THE CORE.

## 部品表 PARTS LIST

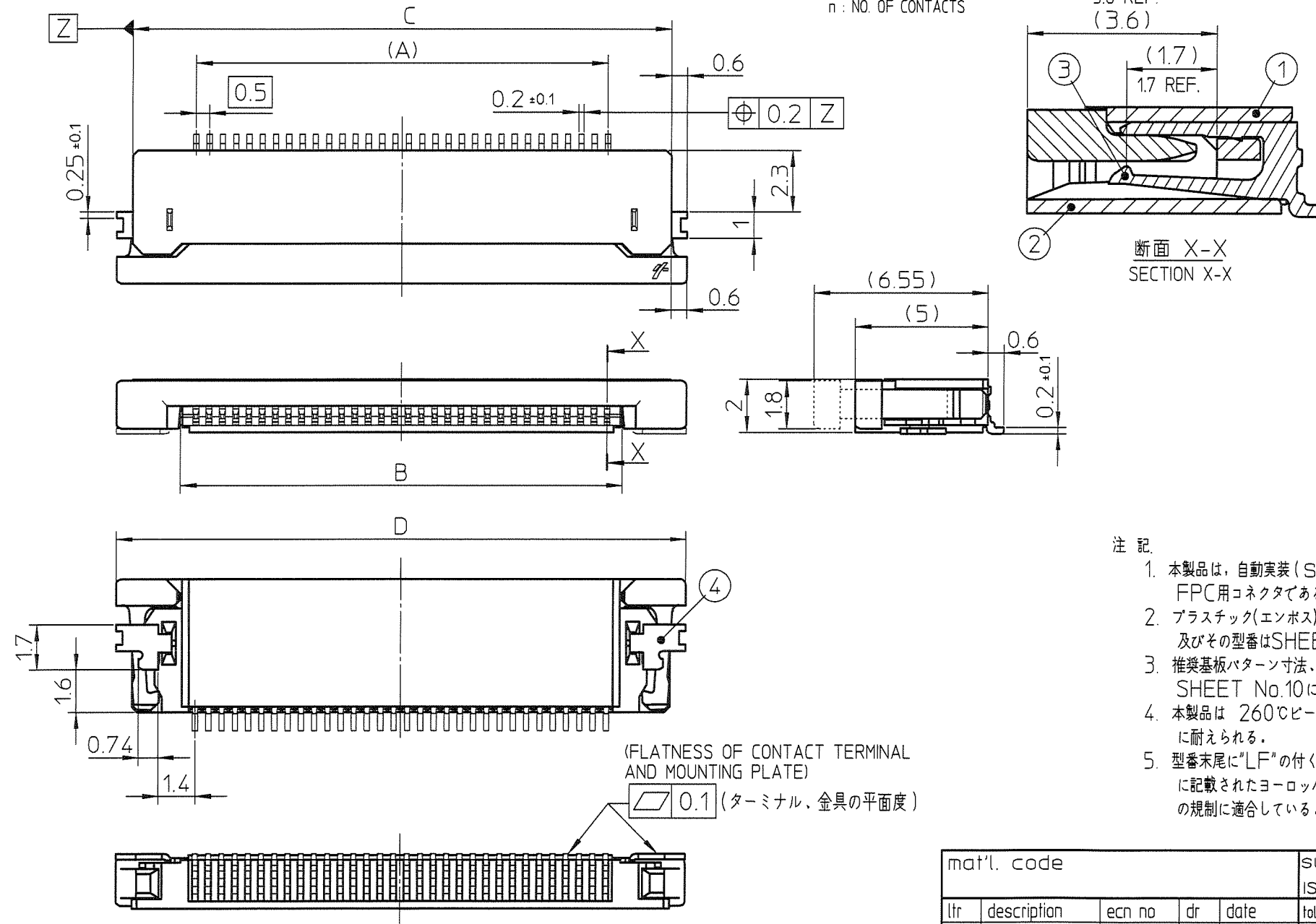
部番 PT NO	品名 PARTS NAME	型番 CAT. NO.	材質 MATERIAL	数量 Q'TY	記事 NOTE
1	リール REEL	—	硬質紙 CARDBOARD	1	色: 白 COLOR : WHITE
			ポリスチレン POLYSTYREN	1	色: 白 or 黒 COLOR : WHITE or BLACK
2	プラスチック (エンボス) テープ PLASTIC (EMBOSS) TAPE	—	PET樹脂 A-PET	—	色: 透明 COLOR : TRANSPARENCY
3	カバーテープ COVER	—	ポリエステル POLYESTER	—	色: 透明 COLOR : TRANSPARENCY
4	コネクタ CONNECTOR	62684-__11_A_LF	SHEET 9 参照 SEE SHEET 9	2000	

mat'l. code				surface ISO 1302		tolerance ISO 406 ISO 1101		projection	product family	58CF	CODE JP
ltr	description	ecn no	dr	date	tolerances unless otherwise specified				title		
A	RELEASED	J04-0276	H.T	8/26/04	angles	linear	±5	mm	0.5mmピッチ FPC/FFC用 SMTタイプコネクタ プラスチック梱包品		
				4/6/07					PLASTIC TAPE PACKGED 0.5mm CONTACT SPACING CONNECTOR		
G	Added Halogen free	J08-0482	H.T	2008-12-10	±5°			scale X			
H	Added 32pos.	J09-0023	H.T	2009-1-19	dr	S. H. H.	2011-11-29		dwg no		
J	Added Cat. No.	J10-0178	M.Y	2010-6-24	engr	S. H. H.	2011-11-29		sheet 8 of		
K	Added P/N No.	J11-0134	H.T	2011-6-10	chr	Y. H. H.	2011-11-29		62684		
L	Added 60pos.	J11-0270	S.W	2011-11-29	appd	M. H. H.	2011-11-29		size A3		
sheet	revision								type Product Customer Drawing		
index	sheet								Rev. L		



## 部品表 PARTS LIST

部番 PT NO.	品名 PARTS NAME	材 質 MATERIAL		数量 Q'TY	記事 NOTE
		62684-__11_0ALF	62684-__11_0AHLF		
1	ハウジング HOUSING	ガラス繊維入耐熱性樹脂 (UL94V-0) GLASS FILLED THERMOPLASTIC (UL94V-0)	ガラス繊維入耐熱性樹脂 (UL94V-0)(ハロゲンフリー) GLASS FILLED THERMOPLASTIC (UL94V-0)(HALOGEN FREE)	1	色: ベージュ COLOR: BEIGE
2	スライダー SLIDER	ガラス繊維入耐熱性樹脂 (UL94V-0) GLASS FILLED THERMOPLASTIC (UL94V-0)	ガラス繊維入耐熱性樹脂 (UL94V-0)(ハロゲンフリー) GLASS FILLED THERMOPLASTIC (UL94V-0)(HALOGEN FREE)	1	色: 黒 COLOR: BLACK
3	コンタクト CONTACT	りん青銅: Ni下地 1.27 μmMIN. 金めっき 0.05 μmMIN. PHOSPHOR BRONZE: Ni UNDERPLATED 1.27 μmMIN. GOLD PLATING 0.05 μmMIN.		□	
4	金具 MOUNTING PLATE	黄銅: Ni下地 1.27 μmMIN. すずめっき 1 μmMIN. BRASS: Ni UNDERPLATED 1.27 μmMIN. TIN PLATING 1 μmMIN.		2	

□: 極数  
n: NO. OF CONTACTS

## 注 記

1. 本製品は、自動実装 (SMT) 対応 FPC用コネクタである。
2. プラスチック(エンボス)テープ梱包品 及びその型番はSHEET No.8に示す。
3. 推奨基板パターン寸法、適用導体は SHEET No.10に示す。
4. 本製品は 260℃ピーク10秒のリフロー に耐えられる。
5. 型番末尾に"LF"の付く製品は、GS-22-008 に記載されたヨーロッパ連合指令と他国の規制に適合している。

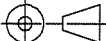
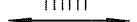

## NOTE

1. THIS PRODUCT IS THE CONNECTOR USED FOR FPC AND COPES WITH AUTOMATIC MOUNTING (SMT).
2. SEE SHEET No.8 REGARDING PLASTIC TAPE PACKAGED PRODUCT.
3. SEE SHEET No.10 REGARDING RECOMMENDED PC BOARD LAYOUT AND CABLE.
4. THE HOUSING WILL WITHSTAND EXPOSURE TO 260°C PEAK TEMPERATURE FOR 10 SECONDS IN A REFLOW SOLDERING OVEN.
5. THE PRODUCT THAT THE END HAS "LF" MEETS EUROPEAN DIRECTIVES AND OTHER COUNTRY REGULATIONS AS DESCRIBED IN GS-22-008.

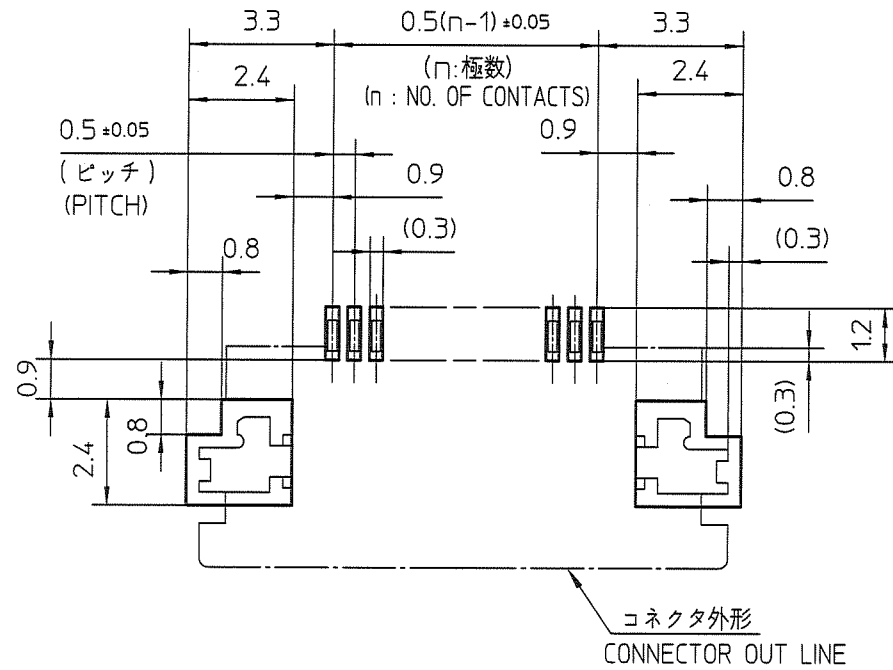
	表面処理 その他 SURFACE TREATMENT AND OTHER
62684-__11_ALF	金めっき GOLD PLATING
62684-__11_AHLF	金めっき ハロゲンフリー GOLD PLATING HALOGEN FREE

## 製品の種類 CAT. NO. &amp; DIMENSIONS

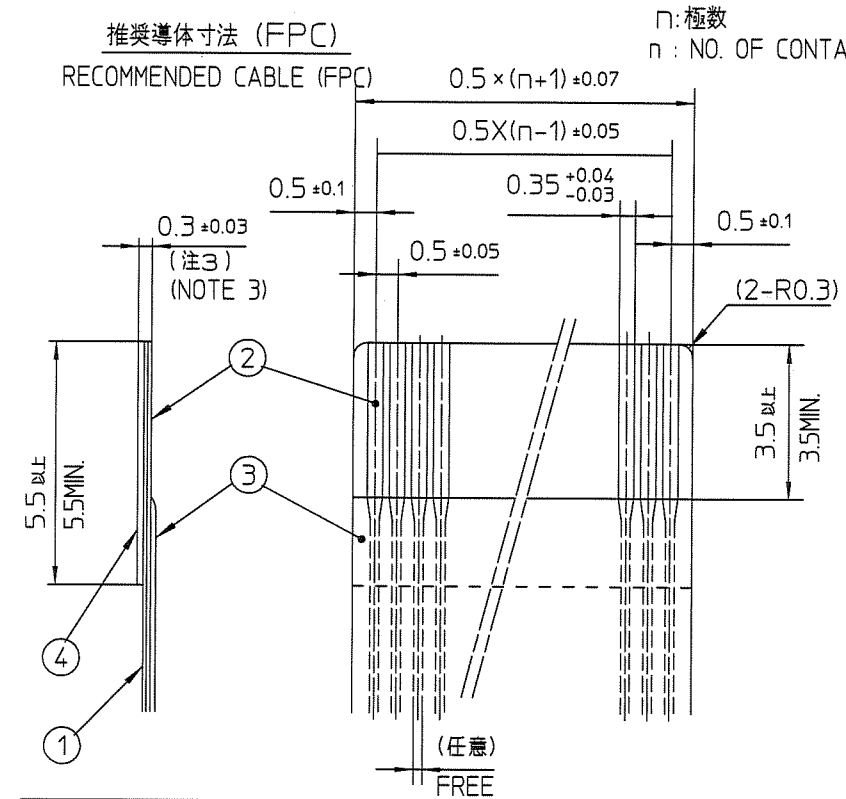
極数 NO. OF CONTACTS (□)	型番 CAT. NO.	寸法 DIMENSIONS				ハウジング材質 HOUSING MATERIAL
		A	B	C	D	
32	62684-32110ALF	15.5	16.65	20.3	21.5	PA9T
38	62684-38110ALF	18.5	19.65	23.3	24.5	
40	62684-40110ALF	19.5	20.65	24.3	25.5	
45	62684-45110ALF	22	23.15	26.8	28	
50	62684-50110ALF	24.5	25.65	29.3	30.5	
55	62684-5511NALF	27	28.15	31.8	33	
57	62684-5711NALF	28	29.15	32.8	34	LCP
60	62684-6011NALF	29.5	30.65	34.3	35.5	
45	62684-45110AHLF	22	23.15	26.8	28	
50	62684-50110AHLF	24.5	25.65	29.3	30.5	
55	62684-5511NAHLF	27	28.15	31.8	33	
57	62684-5711NAHLF	28	29.15	32.8	34	
60	62684-6011NAHLF	29.5	30.65	34.3	35.5	
45	62684-45114AHLF	22	23.15	26.8	28	
50	62684-50114AHLF	24.5	25.65	29.3	30.5	
55	62684-55115AHLF	27	28.15	31.8	33	
57	62684-57115AHLF	28	29.15	32.8	34	

mat'l. code					surface ISO 1302 ✓		tolerance ISO 406 ISO 1101		projection 		product family 58CF				CODE JP	
ltr	description	ecn no	dr	date	tolerances unless otherwise specified							title 0.5mmピッチFPC/FFC用コネクタ 0.5mm CONTACT SPACING CONNECTOR				
A	RELEASED	J04-0276	H.T	8/26/04	angles	linear		±0.3								
										scale X						
H	Added 32pos.	J09-0023	H.T	2009-1-19												
J	Added Plating thickness	J09-0056	M.Y	2009-2-10	dr	S. Watanabe 2011-11-29										
K	Added mounting plate plating	J09-0140	M.Y	2009-4-9	engr	S. Watanabe 2011-11-29										
L	Added Cat. No.	J10-0178	M.Y	2010-6-24	chr	Z. Yamada 2011-11-29										
M	Added 60pos.	J11-0270	S.W	2011-11-29	appd	M. Watanabe Nov 30/11				type		Product Customer		Drawing		
sheet	revision															Rev. M
index	sheet															

推奨基板パターン寸法  
(部品搭載側)  
RECOMMENDED PC BOARD LAYOUT  
(COMPONENT SIDE)



推奨導体寸法 (FPC)  
RECOMMENDED CABLE (FPC)



部番 PT NO.	品名 PARTS NAME	材質 MATERIAL	厚さ (μm) THICKNESS (μm)
1	ベースフィルム BASE FILM	ポリイミド又は、ポリエステル又は、同等材 POLYIMIDE OR POLYESTER OR EQUAL	25
2	導体 CONDUCTOR	銅箔 (金めっき) COPPER FOIL (GOLD PLATING)	35 又は 50 OR
3	オーバーレイ OVERLAY	ポリイミド又は、ポリエステル又は、同等材 POLYIMIDE OR POLYESTER OR EQUAL	—
4	補強板 SUPPORTING TAPE	ポリエステル又は、ポリイミド又は、同等材 POLYIMIDE OR POLYESTER OR EQUAL	—

## 注 記

- 各部には、有害なバリのないこと。
- 各部材は、通常の使用で剥離しないこと。
- 各部材の総合厚さ (粘着剤を含む) 範囲を規定する。

## NOTE

- 1.NO BURR AT EACH PORTION
- 2.NO PEELING IN COMMON USE.
- 3.TOTAL THICKNESS LIMIT OF EACH MATERIAL (INCLUDING ADHESIVE AGENT) IS SPECIFIED.

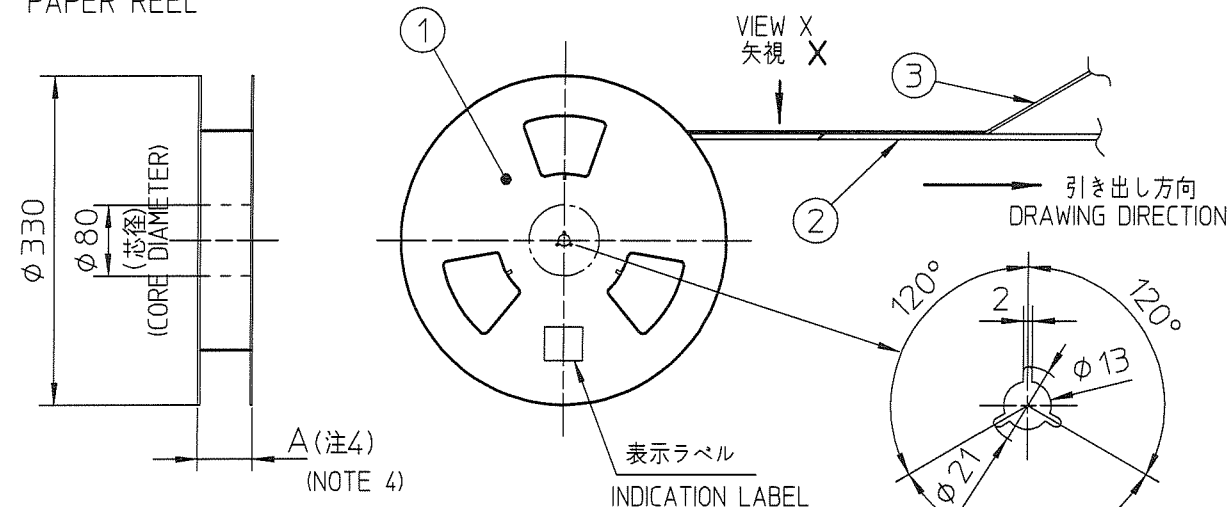
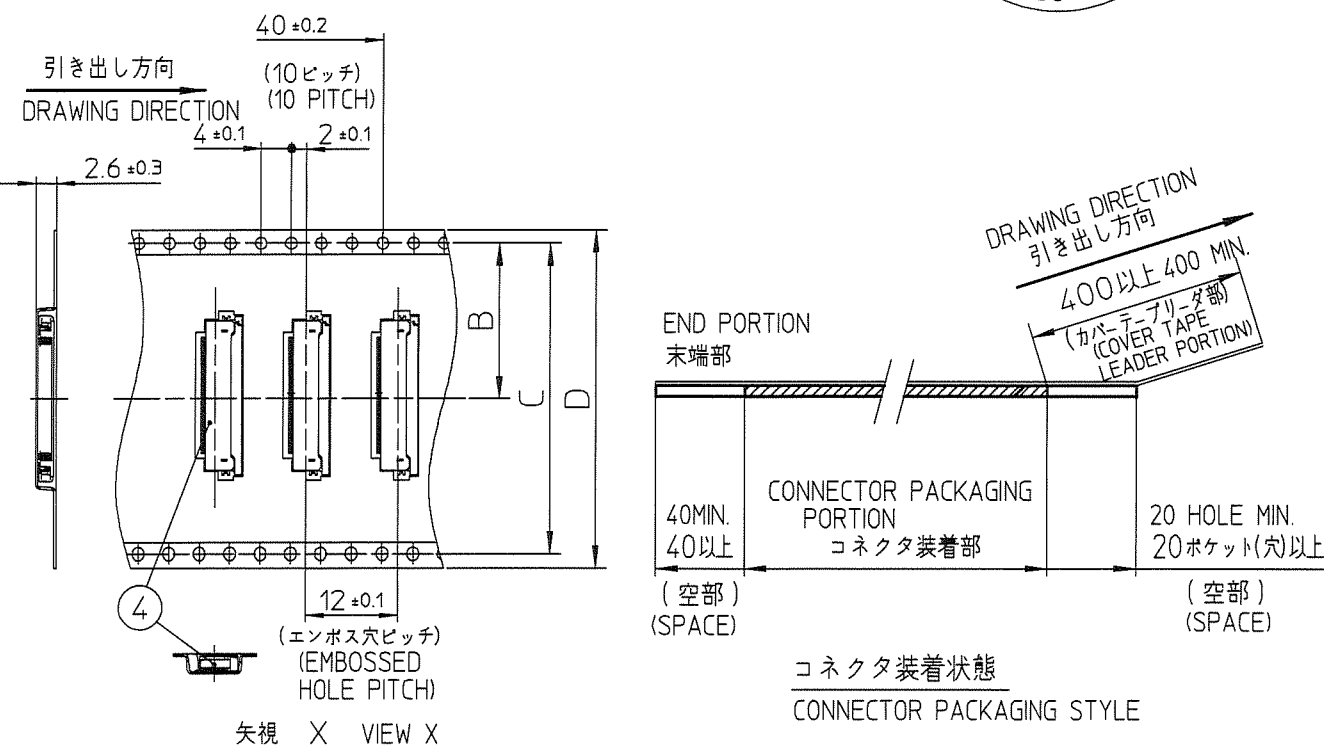
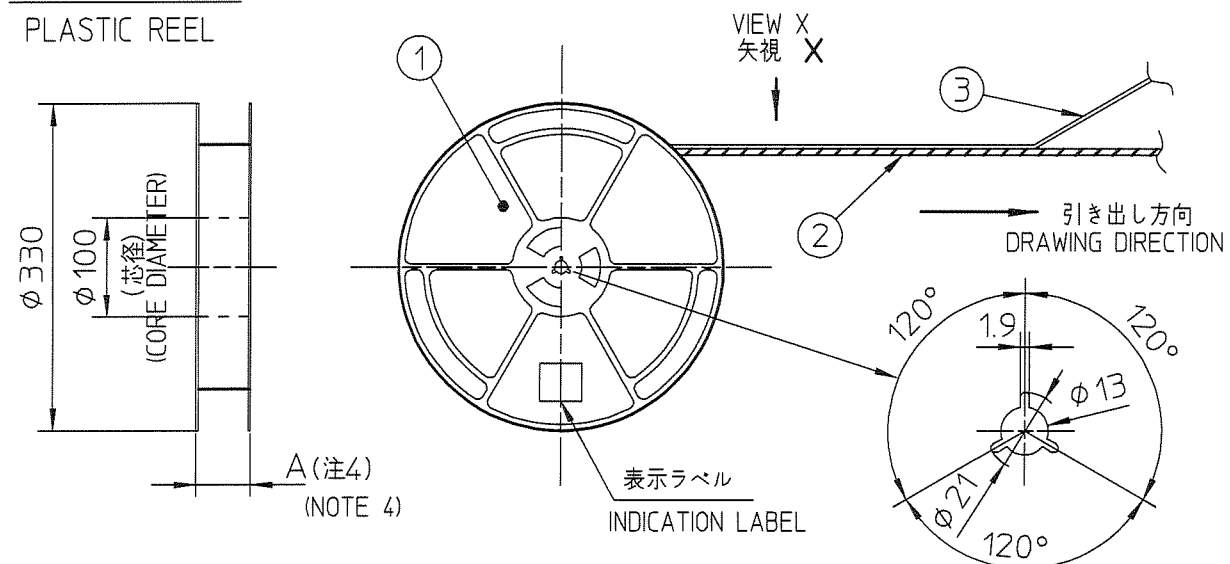
mat'l. code					surface <input checked="" type="checkbox"/> tolerance <input checked="" type="checkbox"/>		projection <input checked="" type="checkbox"/>		product family 58CF/DF		CODE JP	
					ISO 1302 <input checked="" type="checkbox"/> ISO 406 ISO 1101		<input checked="" type="checkbox"/>					
litr description ecn no dr date					tolerances unless otherwise specified		mm		title			
A RELEASED J04-0276 H.T 8/26/'04					angles linear $\pm 0.05$		scale X		推奨導体			
B Changed Logo J06-0429 H.T 10/18/'06									RECOMMENDED CABLE			
C Corrected writing error J08-0482 H.T 2008-12-10												
D Added tolerance J09-0140 M.Y 2009-4-9												
					dr M.YAMASHITA 2009-4-9		FCI		dwg no sheet 10 of		size	
					enr M.YAMASHITA 2009-4-9				62684		A3	
					chr S. Watanabe 2009-4-9							
					appd S. Watanabe 2009-4-9				type Product Customer Drawing			
sheet index					revision sheet						Rev. D	



FCIconnect.com

Copyright FCI

D

紙リール  
PAPER REELプラスチックリール  
PLASTIC REEL

form: A3

CAT. NO.	表面処理 SURFACE TREATMENT	その他 OTHER	リール REEL
62684-__21_0ALF	金めっき GOLD PLATING	—	紙リール PAPER REEL
62684-__21_0AHLF	金めっき GOLD PLATING	ハロゲンフリー HALOGEN FREE	紙リール PAPER REEL
62684-__21_1AHLF	金めっき GOLD PLATING	ハロゲンフリー HALOGEN FREE	プラスチックリール PLASTIC REEL

製品の種類 (紙リール)

CAT. NO. &amp; DIMENSIONS (PAPER REEL)

極数 NO. OF CONTACTS (n)	型番 CAT. NO.	寸法 DIMENSIONS			
		A ± 5	B ± 0.1	C ± 0.1	D ± 0.3
45	62684-452160AHLF	48.4	20.2	40.4	44

Dual contact type

## 部品表 PARTS LIST

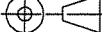



部番 PT NO	品名 PARTS NAME	型番 CAT. NO.	材質 MATERIAL	数量 Q'TY	記事 NOTE
1	リール REEL	—	硬質紙 CARDBOARD	1	色: 白 COLOR: WHITE
			ポリスチレン POLYSTYREN	1	色: 白 or 黒 COLOR: WHITE or BLACK
2	プラスチック (エンボス) テープ PLASTIC (EMBOSS) TAPE	—	PET樹脂 A-PET	—	色: 透明 COLOR: TRANSPARENCY
3	カバーテープ COVER	—	ポリエステル POLYESTER	—	色: 透明 COLOR: TRANSPARENCY
4	コネクタ CONNECTOR	62684-__21_A_LF	SHEET 12 参照 SEE SHEET 12	2000	2点接点タイプ DUAL CONTACT TYPE

## 注記

- 本製品は、自動実装 (SMT) 対応 FPC 用コネクタで 2 点接点である。
- 本型番は、プラスチックテープ梱包品を示す。
- プラスチック (エンボス) テープ及びリール形状寸法は、JIS C 0806 (電子部品のテーピング (表面実装部品)) に準ずる。
- A 寸法は、芯径部 (コア部) の寸法を示す。

## NOTE

- THIS PRODUCT IS THE CONNECTOR USED FOR FPC AND COPS WITH AUTOMATIC MOUNTING (SMT) AND DUAL CONTACT.
- THIS CATALOG NO. INDICATES PLASTIC TAPE PACKAGED CONNECTOR
- SEE JIS C 0806 (PACKING OF ELECTRONIC COMPONENTS ON CONTINUOUS TAPES (SURFACE MOUNTING DEVICES)) FOR SHAPE AND DIMENSIONS OF PLASTIC (EMBOSS) TAPE AND REEL.
- A DIMENSION IS PORTION OF THE CORE.

mat'l. code					surface ISO 1302 ✓		tolerance ISO 406 ISO 1101		projection 		product family 58DF				CODE JP				
ltr	description		ecn no	dr	date		tolerances unless otherwise specified					title							
A	Released		J11-0249	M.Y	2011-11-04		angles		linear		±5		0.5mmピッチ FPC用 SMTタイプコネクタ プラスチック梱包品 PLASTIC TAPE PACKAGED 0.5mm CONTACT SPACING CONNECTOR						
							±5°												
											scale		λ		dwg no sheet 11 of 62684				
							dr		M.Yokoshima		2011-11-04								
							engr		M.Yokoshima		2011-11-04								
							chr				2011-11-04								
							appd				11/11								
sheet index		revision sheet															Rev. A		



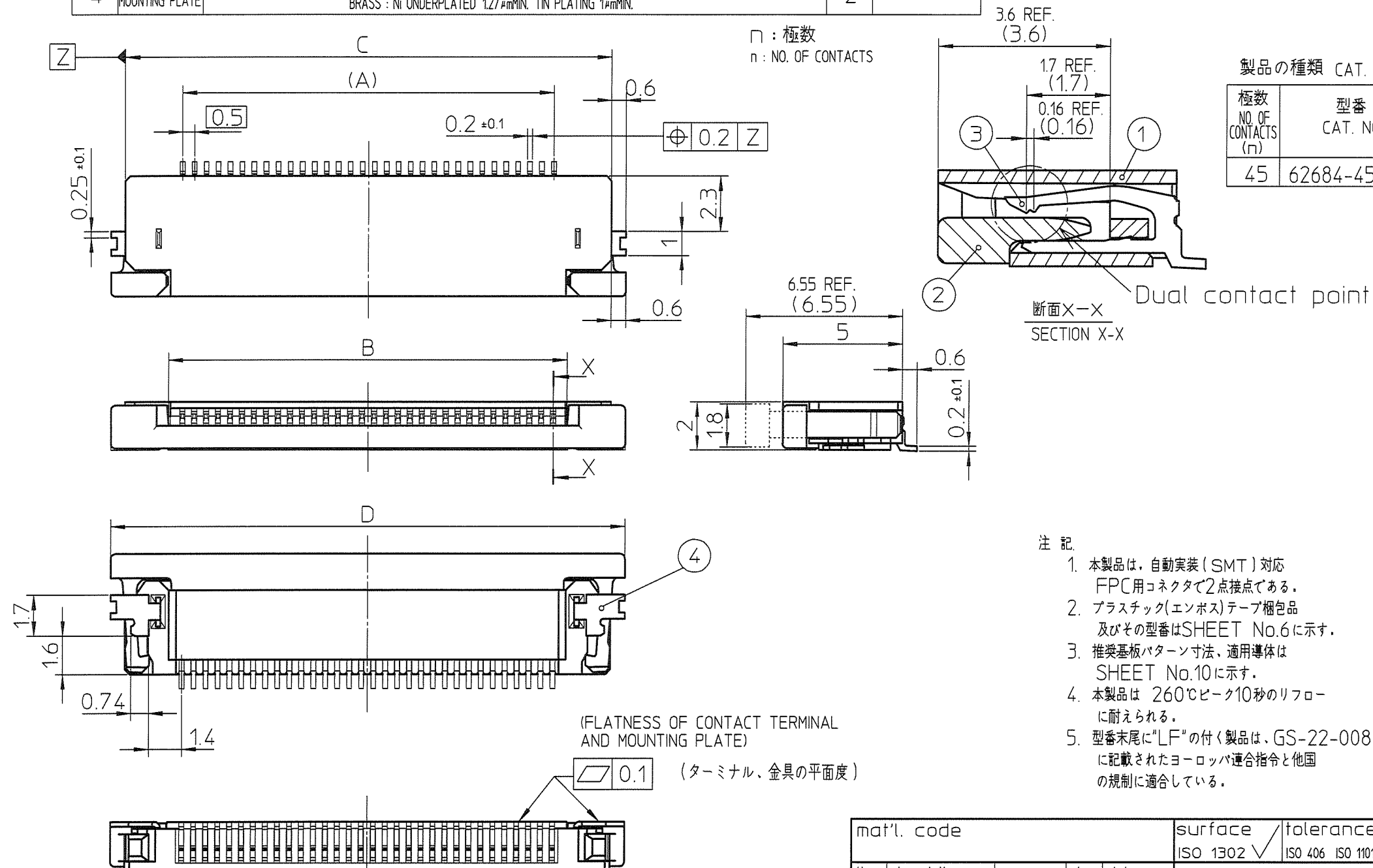
## 部品表 PARTS LIST

部番 PT NO.	品名 PARTS NAME	材 質 MATERIAL		数量 Q'TY	記事 NOTE
		62684-__21_ALF	62684-__21_AHLF		
1	ハウジング HOUSING	ガラス繊維入耐熱性樹脂 (UL94V-0) GLASS FILLED THERMOPLASTIC (UL94V-0)	ガラス繊維入耐熱性樹脂 (UL94V-0)(ハロゲンフリー) GLASS FILLED THERMOPLASTIC (UL94V-0)(HALOGEN FREE)	1	色: ベージュ COLOR: BEIGE
2	スライダー SLIDER	ガラス繊維入耐熱性樹脂 (UL94V-0) GLASS FILLED THERMOPLASTIC (UL94V-0)	ガラス繊維入耐熱性樹脂 (UL94V-0)(ハロゲンフリー) GLASS FILLED THERMOPLASTIC (UL94V-0)(HALOGEN FREE)	1	色: 黒 COLOR: BLACK
3	コンタクト CONTACT	りん青銅: Ni下地 1.27 μmMIN. 金めっき 0.05 μmMIN. PHOSPHOR BRONZE: Ni UNDERPLATED 1.27 μmMIN. GOLD PLATING 0.05 μmMIN.		□	2点接点 DUAL CONTACT
4	金具 MOUNTING PLATE	黄銅: Ni下地 1.27 μmMIN. すずめっき 1 μmMIN. BRASS: Ni UNDERPLATED 1.27 μmMIN. TIN PLATING 1 μmMIN.		2	

	表面処理 その他 SURFACE TREATMENT AND OTHER
62684-__21_ALF	金めっき GOLD PLATING
62684-__21_AHLF	金めっき ハロゲンフリー GOLD PLATING HALOGEN FREE

## 製品の種類 CAT. NO. &amp; DIMENSIONS

極数 NO. OF CONTACTS (n)	型番 CAT. NO.	寸法 DIMENSIONS				ハウジング材質 HOUSING MATERIAL
		A	B	C	D	
45	62684-45216AHLF	22	23.15	26.8	28	LCP



## 注 記

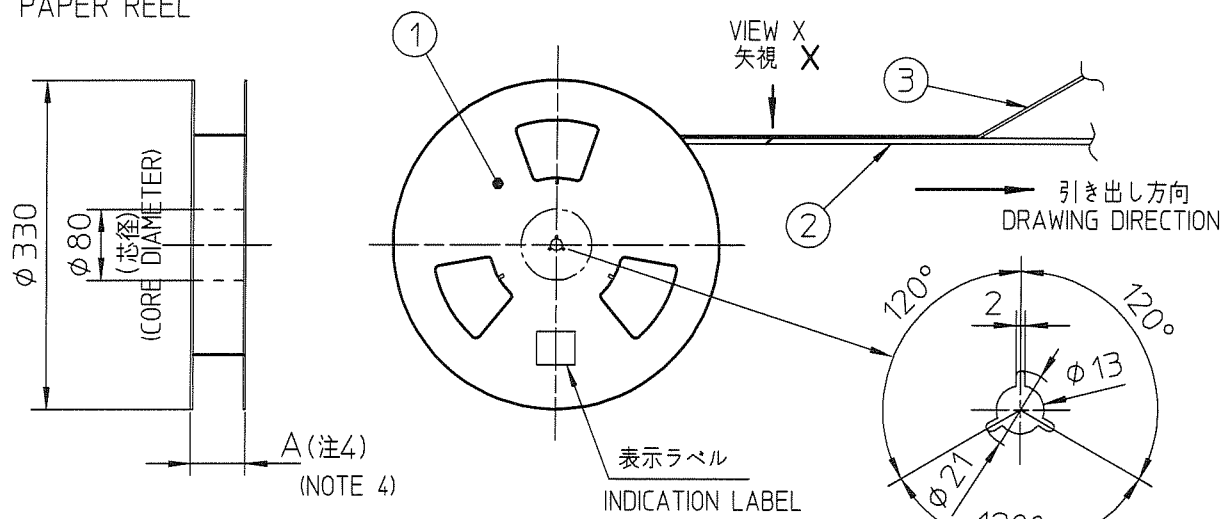
1. 本製品は、自動実装 (SMT) 対応 FPC用コネクタで2点接点である。
2. プラスチック(エンボス)テープ梱包品 及びその型番はSHEET No.6に示す。
3. 推奨基板パターン寸法、適用導体は SHEET No.10に示す。
4. 本製品は 260℃ピーク10秒のリフローに耐えられる。
5. 型番末尾に"LF"の付く製品は、GS-22-008に記載されたヨーロッパ連合指令と他国の規制に適合している。

## NOTE

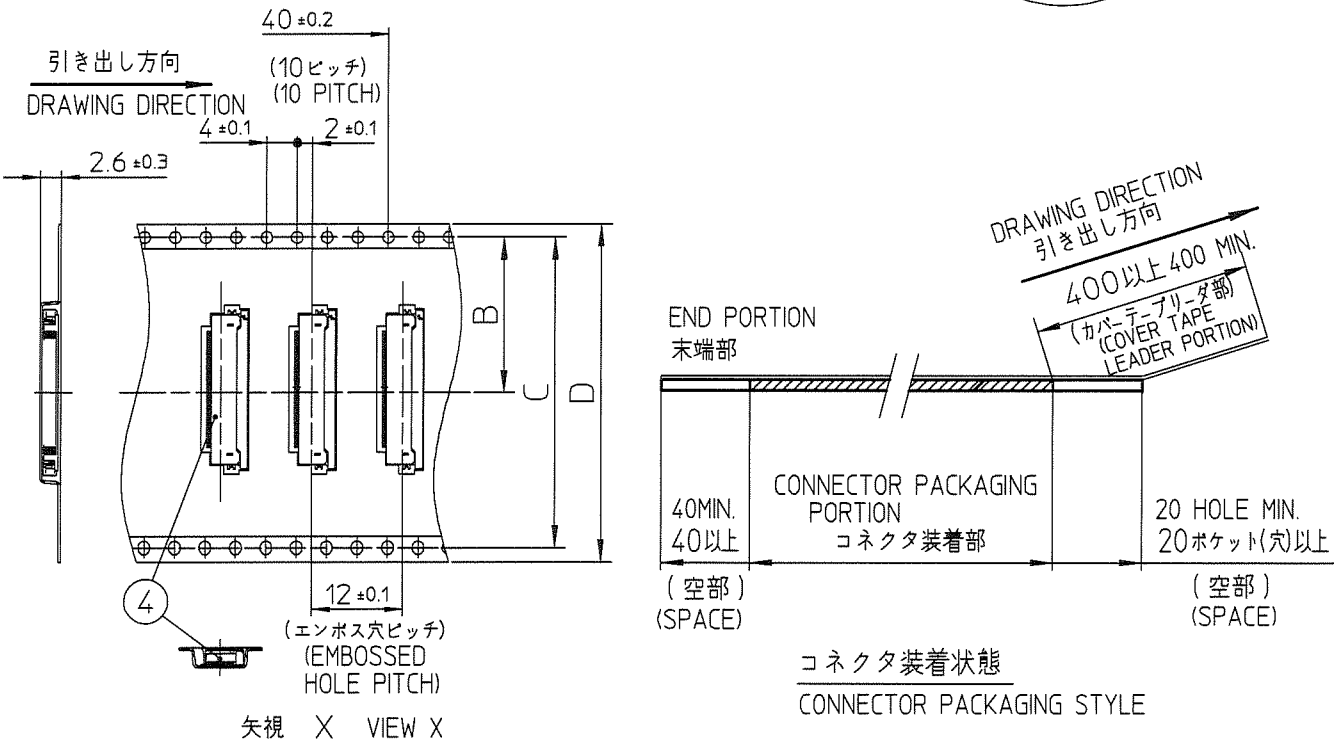
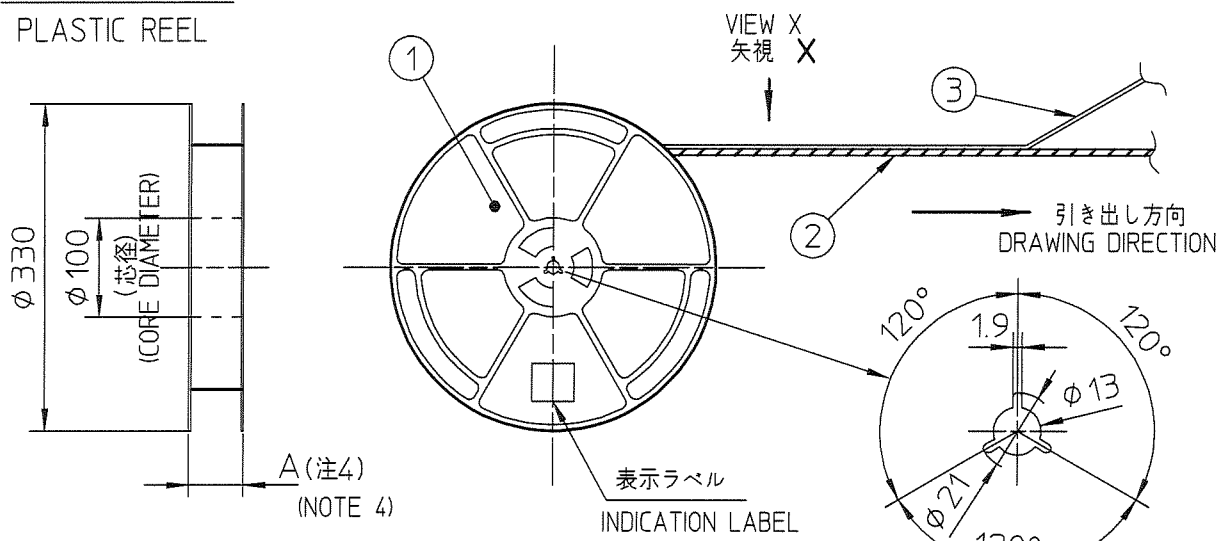
1. THIS PRODUCT IS THE CONNECTOR USED FOR FPC AND COFES WITH AUTOMATIC MOUNTING (SMT) AND DUAL CONTACT.
2. SEE SHEET No.6 REGARDING PLASTIC TAPE PACKAGED PRODUCT.
3. SEE SHEET No.10 REGARDING RECOMMENDED PC BOARD LAYOUT AND CABLE.
4. THE HOUSING WILL WITHSTAND EXPOSURE TO 260° C PEAK TEMPERATURE FOR 10SECONDS IN A REFLOW SOLDERING OVEN.
5. THE PRODUCT THAT THE END HAS "LF" MEETS EUROPEAN DIRECTIVES AND OTHER COUNTRY REGULATIONS AS DESCRIBED IN GS-22-008.

mat'l. code					surface ISO 1302		tolerance ISO 406 ISO 1101		projection	product family 58DF		CODE JP
ltr	description	ecn no	dr	date	tolerances unless otherwise specified		±0.3		mm	title		
A	Released	J11-0249	M.Y	2011-11-04	angles	linear			scale X	0.5mmピッチFPC/FFC用コネクタ 0.5mm CONTACT SPACING CONNECTOR		
					dr	M.Yokoshima	2011-11-04			dwg no		
					engr	M.Yokoshima	2011-11-04			sheet 12 of		
					chr	S. M. T. S.	2011-11-04			62684		
					appd	M. Y. A. S.	11/4/11			size		
											A3	
											type	
											Product Customer Drawing	
											Rev.	
											A	
sheet	revision											
index	sheet											

紙リール  
PAPER REEL



プラスチックリール  
PLASTIC REEL



CAT. NO.	表面処理 SURFACE TREATMENT	その他 OTHER	リール REEL
62684-__11_0ALF	金めっき GOLD PLATING		紙リール PAPER REEL
62684-__11_0AHLF	金めっき GOLD PLATING	ハロゲンフリー HALOGEN FREE	紙リール PAPER REEL
62684-__11_1AHLF	金めっき GOLD PLATING	ハロゲンフリー HALOGEN FREE	プラスチックリール PLASTIC REEL

製品の種類 (紙リール)  
CAT. NO. & DIMENSIONS (PAPER REEL)

極数 NO. OF CONTACTS (n)	型番 CAT. NO.	寸法 DIMENSIONS			
		A ± 5	B ± 0.1	C ± 0.1	D ± 0.3
45	62684-451160AHLF	48.4	20.2	40.4	44
55	62684-551170AHLF	60.4	26.2	52.4	56

Dual contact type

部品表 PARTS LIST

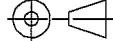




部番 PT NO	品名 PARTS NAME	型番 CAT. NO.	材質 MATERIAL	数量 Q'TY	記事 NOTE
1	リール REEL		硬質紙 CARDBOARD	1	色: 白 COLOR : WHITE
			ポリスチレン POLYSTYREN	1	色: 白 or 黒 COLOR : WHITE or BLACK
2	プラスチック (エンボス) テープ PLASTIC (EMBOSS) TAPE		PET 樹脂 A-PET		色: 透明 COLOR : TRANSPARENCY
3	カバーテープ COVER		ポリエステル POLYESTER		色: 透明 COLOR : TRANSPARENCY
4	コネクタ CONNECTOR	62684-__11_A_LF	SHEET 14参照 SEE SHEET 14	2000	2点接点タイプ DUAL CONTACT TYPE

注記

- 本製品は、自動実装 (SMT) 対応FPC用コネクタで2点接点である。
- 本型番は、プラスチックテープ梱包品を示す。
- プラスチック (エンボス) テープ及びリール形状寸法は、JIS C 0806 (電子部品のテーピング (表面実装部品)) に準ずる。
- A寸法は、芯径部 (コア部) の寸法を示す。

NOTE

- THIS PRODUCT IS THE CONNECTOR USED FOR FPC AND COPS WITH AUTOMATIC MOUNTING(SMT) AND DUAL CONTACT.
- THIS CATALOG NO. INDICATES PLASTIC TAPE PACKAGED CONNECTOR
- SEE JIS C 0806 (PACKING OF ELECTRONIC COMPONENTS ON CONTINUOUS TAPES (SURFACE MOUNTING DEVICES)) FOR SHAPE AND DIMENSIONS OF PLASTIC (EMBOSS) TAPE AND REEL.
- A DIMENSION IS PORTION OF THE CORE.

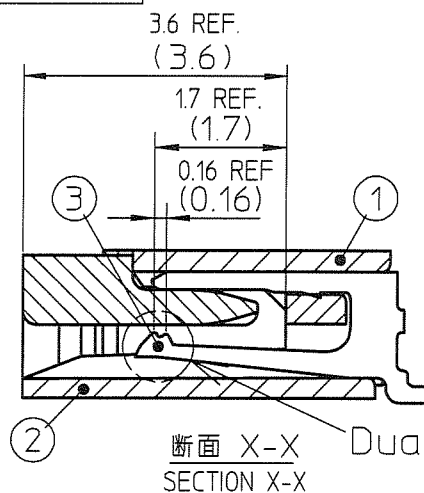
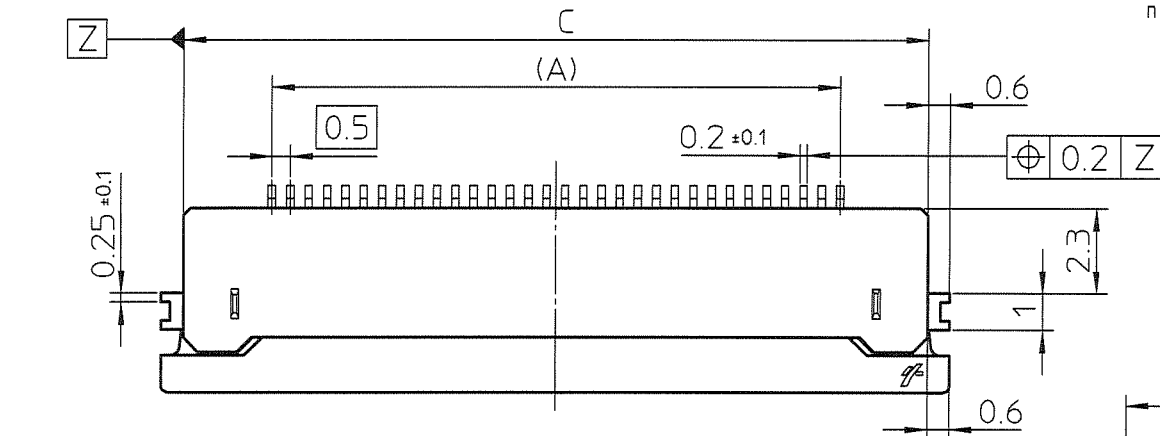
mat'l. code					surface <input checked="" type="checkbox"/> ISO 1302		tolerance ISO 406 ISO 1101		projection 		product family 58CF				CODE JP				
ltr	description		ecn no	dr	date		tolerances unless otherwise specified					title 0.5mmピッチ FPC/FFC用 SMTタイプコネクタ プラスチック梱包品 PLASTIC TAPE PACKGED 0.5mm CONTACT SPACING CONNECTOR							
A	Released		J11-0249	M.Y	2011-11-04		angles		linear		±5						mm 		
							±5°				scale X								
							dr	M.Yokoshima		2011-11-04				dwg no		sheet 13 of		size	
							engr	M.Yokoshima		2011-11-04				62684		A3			
							chr			2011-11-04									
							appd			11/4/11				type		Product Customer		Drawing	
sheet index		revision sheet																Rev. A	

## 部品表 PARTS LIST

部番 PT NO.	品名 PARTS NAME	材 質 MATERIAL		数量 Q'TY	記事 NOTE
		62684-__11_0ALF	62684-__11_0AHLF		
1	ハウジング HOUSING	ガラス繊維入耐熱性樹脂 (UL94V-0) GLASS FILLED THERMOPLASTIC (UL94V-0)	ガラス繊維入耐熱性樹脂 (UL94V-0)(ハロゲンフリー) GLASS FILLED THERMOPLASTIC (UL94V-0)(HALOGEN FREE)	1	色: ベージュ COLOR: BEIGE
2	スライダ SLIDER	ガラス繊維入耐熱性樹脂 (UL94V-0) GLASS FILLED THERMOPLASTIC (UL94V-0)	ガラス繊維入耐熱性樹脂 (UL94V-0)(ハロゲンフリー) GLASS FILLED THERMOPLASTIC (UL94V-0)(HALOGEN FREE)	1	色: 黒 COLOR: BLACK
3	コンタクト CONTACT	りん青銅: Ni下地 1.27 $\mu$ mMIN. 金めっき 0.05 $\mu$ mMIN. PHOSPHOR BRONZE: Ni UNDERPLATED 1.27 $\mu$ mMIN. GOLD PLATING 0.05 $\mu$ mMIN.		□	2点接点 DUAL CONTACT
4	金具 MOUNTING PLATE	黄銅: Ni下地 1.27 $\mu$ mMIN. すずめっき 1 $\mu$ mMIN. BRASS: Ni UNDERPLATED 1.27 $\mu$ mMIN. TIN PLATING 1 $\mu$ mMIN.		2	

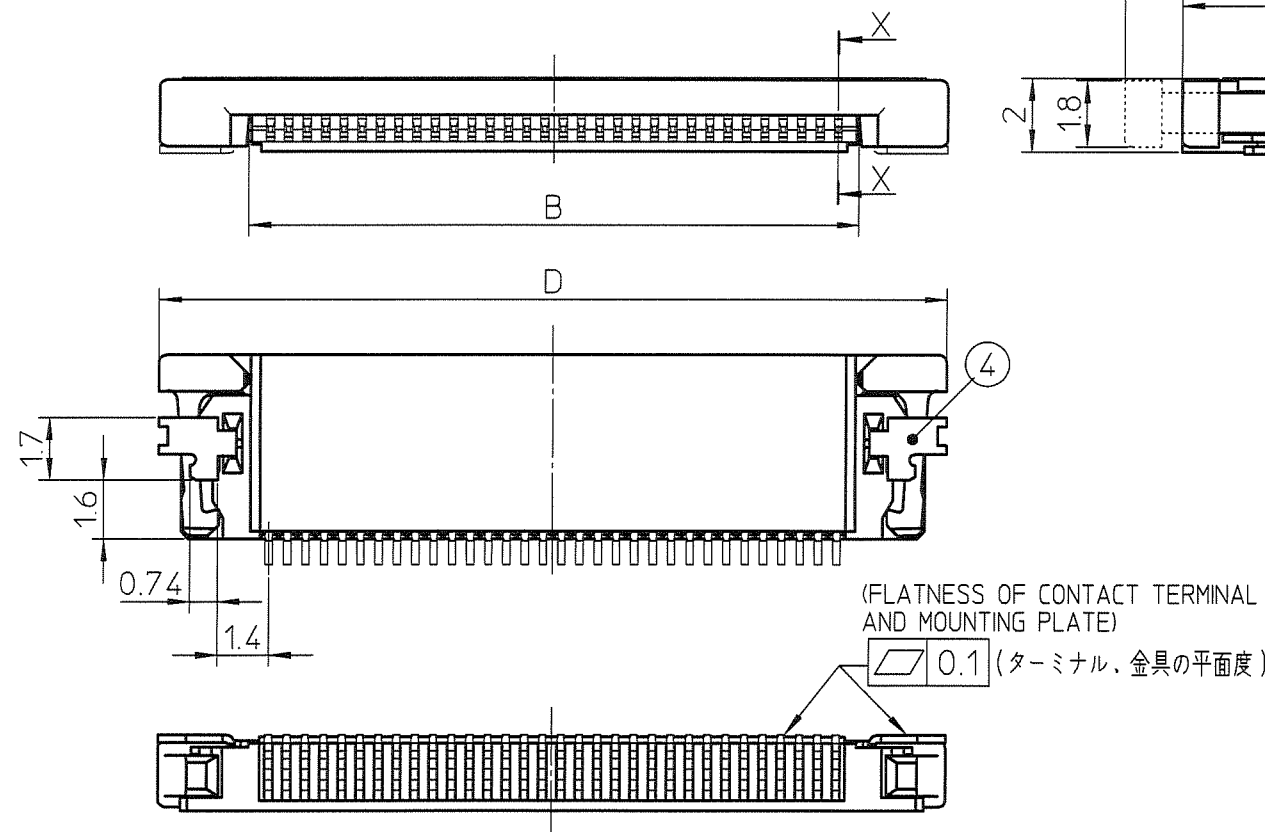
	表面処理 その他 SURFACE TREATMENT AND OTHER
62684-__11_ALF	金めっき GOLD PLATING
62684-__11_AHLF	金めっき ハロゲンフリー GOLD PLATING HALOGEN FREE

□: 極数  
n: NO. OF CONTACTS



## 製品の種類 CAT. NO. &amp; DIMENSIONS

極数 NO. OF CONTACTS (□)	型番 CAT. NO.	寸法 DIMENSIONS				ハウジング材質 HOUSING MATERIAL
		A	B	C	D	
45	62684-45116AHLF	22	23.15	26.8	28	LCP
55	62684-55117AHLF	27	28.15	31.8	33	

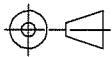




## 注 記

- 本製品は、自動実装 (SMT) 対応  
FPC用コネクタで2点接点である。
- プラスチック(エンボス)テープ梱包品  
及びその型番はSHEET No.8に示す。
- 推奨基板パターン寸法、適用導体は  
SHEET No.10に示す。
- 本製品は 260℃ピーク10秒のリフロー  
に耐えられる。
- 型番末尾に"LF"の付く製品は、GS-22-008  
に記載されたヨーロッパ指令と他国  
の規制に適合している。

## NOTE

- THIS PRODUCT IS THE CONNECTOR USED  
FOR FPC AND COTES WITH AUTOMATIC  
MOUNTING (SMT) AND DUAL CONTACT.
- SEE SHEET No.8 REGARDING PLASTIC TAPE  
PACKAGED PRODUCT.
- SEE SHEET No.10 REGARDING RECOMMENDED  
PC BOARD LAYOUT AND CABLE.
- THE HOUSING WILL WITHSTAND EXPOSURE  
TO 260°C PEAK TEMPERATURE FOR 10 SECONDS  
IN A REFLOW SOLDERING OVEN.
- THE PRODUCT THAT THE END HAS "LF" MEETS  
EUROPEAN DIRECTIVES AND OTHER COUNTRY  
REGULATIONS AS DESCRIBED IN GS-22-008.

mat'l. code					surface ISO 1302 ✓		tolerance ISO 406 ISO 1101		projection 		product family 58CF				CODE JP	
lfr	description	ecn no	dr	date	tolerances unless otherwise specified					title 0.5mmピッチFPC/FFC用コネクタ 0.5mm CONTACT SPACING CONNECTOR						
A	Released	J11-0249	M.Y	2011-11-04	angles	linear	±0.3									
									scale X		dwg no sheet 14 of 62684 size A3					
					dr	M.Yokoshima	2011-11-04									
					enrg	M.Yokoshima	2011-11-04									
					chr	S. M. K.	2011-11-04									
					appd	M. Y.	11/4/11			type Product Customer Drawing						
sheet index		revision sheet														Rev. A