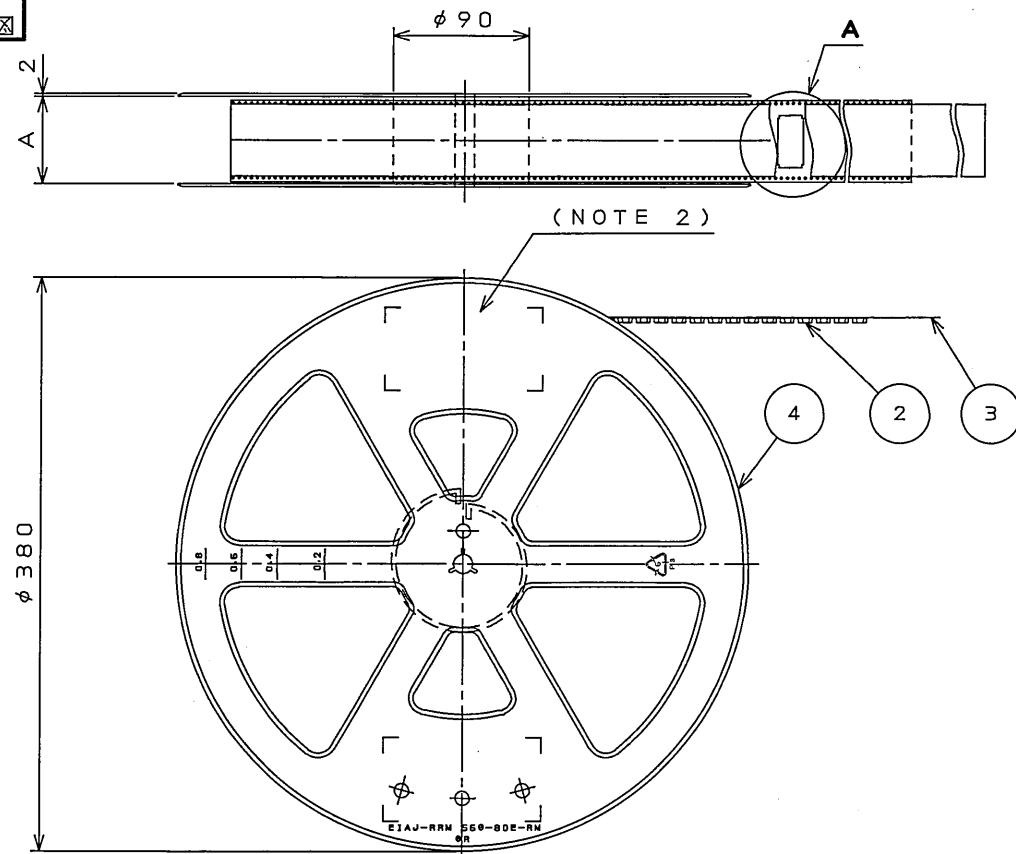
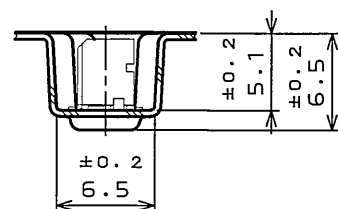
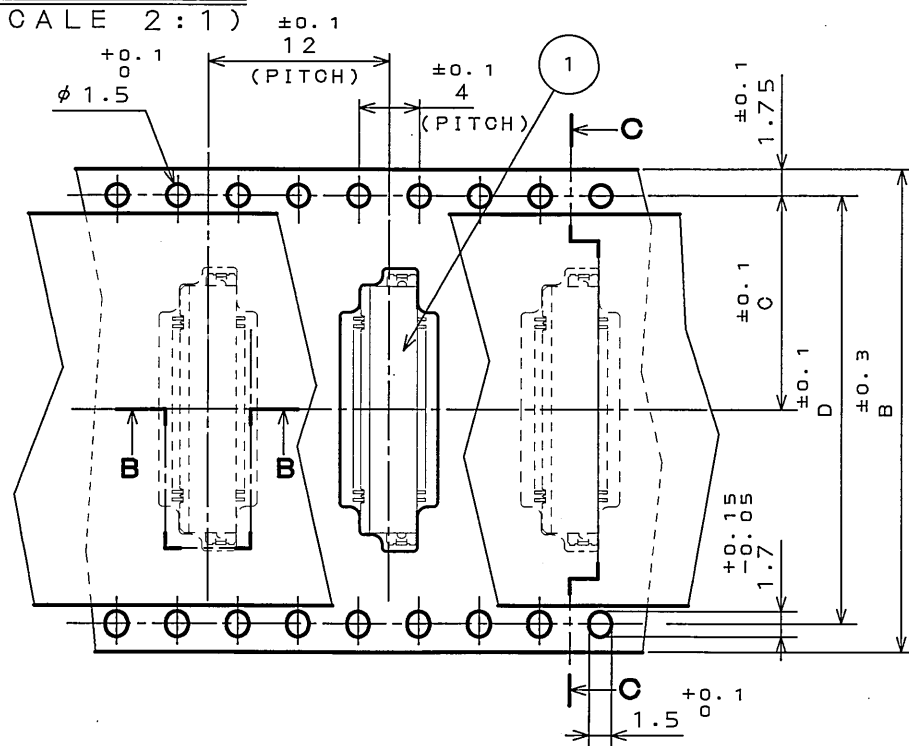


Z6E001PS
('ON 0NIMVHD) 台要図図DETAIL A
(SCALE 2:1)SECT. B-B
(SCALE 2:1)SECT. C-C
(SCALE 2:1)

LEAD FREE この製品は鉛フリー品です

版数 REV.	年月日 DATE	DCN NO.	変更内容 DESCRIPTION	製図 DR.	担当 CHK.	査閲 APPD.	承認 APPD.

TABLE-1

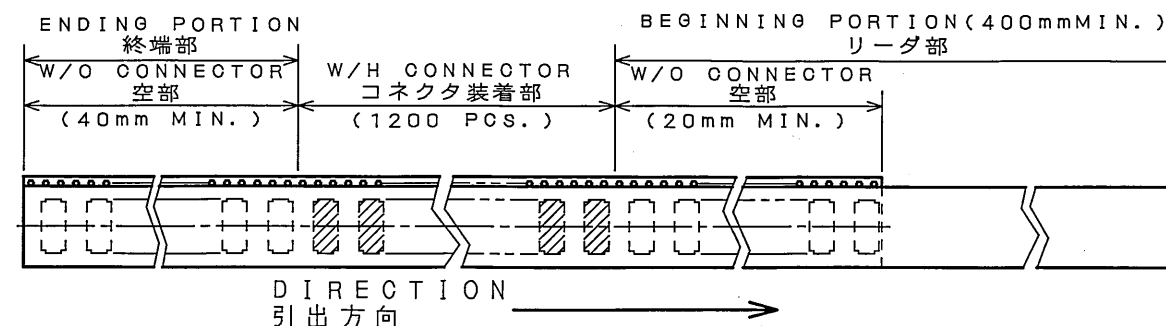
PART NO.	A	B	C	D	E	MATERIAL OF CARRIER TAPE
WR-L40P-HF-HD-A1E-R1200	26	24	11.5	—	16.3	PP.
WR-L60P-HF-HD-A1E-R1200	34	32	14.2	28.4	21.3	PP.

NOTE1. SUFFIX "-R1200" OF THE PART NUMBER INDICATES THAT 1200 PCS. OF WR-L*P-HF-HD-A1E ARE ACCOMMODATED IN REEL.

2. THE LEVEL, IN WHICH PART NO., NO. OF CONNECTORS, LOT NO., TAPE WIDTH AND FEED PITCH ARE MARKED IS TO BE ATTACHED ON THE MAGAZINE AS SHOWN.
3. REFER TO THE DRAWING, SJ100396(WR-L*P-HF-HD-A1E) FOR THE DIMENSIONS OF THE CONNECTOR.
4. IN CASE THAT DIMENSIONS B (TAPE WIDTH) IS 16.24mm THERE IS PILOT HOLES AT THE ONE SIDE ONLY.

1. "WR-L*P-HF-HD-A1E-R1200" は 収納数1200個入りのリールに収納された品名を表す。
2. 図示の位置に 下記のシールを貼り
品名, 収納数, ロットNo. 及び テープの幅と送りピッチを記入すること。
3. コネクタ寸法は SJ100396(WR-L*P-HF-HD-A1E) 参照。
4. B寸法(テープ幅)が16及び24の場合、パイロット穴は片側のみである。

JAE 日本航空電子工業株式会社 MADE IN JAPAN	
品名	WR-L*P-HF-HD-A1E-R1200
収納数	1200 個入 製造年月日 (ロットNo.)
備考	TB**12



4	PLASTIC REEL	—	PS (RECYCLE)		
3	COVER TAPE	—	PET.		
2	CARRIER TAPE	—	TABLE-1		
1	CONNECTOR	1200			NOTE 3
符号 NO.	名称 DESCRIPTION	個数 QTY.	材料 MATERIAL	仕上 FINISH	備考 REMARKS
仕様書 (SPECIFICATION)		第1版 (ORIGINAL DATE) 4.Dec.2003		JAE-CONNECTOR.COM	
一般公差 (GENERAL TOLERANCE)		製図 DR. S.MIURA		名称 (TITLE) WR-L*P-HF-HD -A1E-R1200	
寸法 (DIMENSION)		担当 CHK. T.SHIODA		JAE 日本航空電子工業株式会社 Reference Only JAPAN AVIATION ELECTRONICS INDUSTRY, LTD.	
角度 (ANGLES)		査閲 APPD. K. Kawada		図面番号 (DRAWING NO.) SJ100397	
. ±0.8		承認 APPD. S. Kashinagi		重量 (WEIGHT)	
.X ±0.4				SIZE A3	
.XX ±0.1				版数 (REV.) 1	
.XXX ±					

Mouser Electronics

Authorized Distributor

Click to View Pricing, Inventory, Delivery & Lifecycle Information:

[JAE Electronics:](#)

[WR-L40P-HF-HD-A1E-R1200](#)