THIS DRAWING IS UNPUBLISHED. RELEASED FOR PUBLICATION 2009
© COPYRIGHT 2009 BY - ALL RIGHTS RESERVED.

PROJECT NO. 95-52303, EGATN09209

REVISIONS

P	LTR	DESCRIPTION	DATE	DWN	APVD
	F5	ECR-14-002584	20FEB2014	RM	SR
	F6	TOLERANCES OPTIMIZED	29MAR2016	DK	SR
	F7	ECR-21-104229	31MAY2021	KG	KK

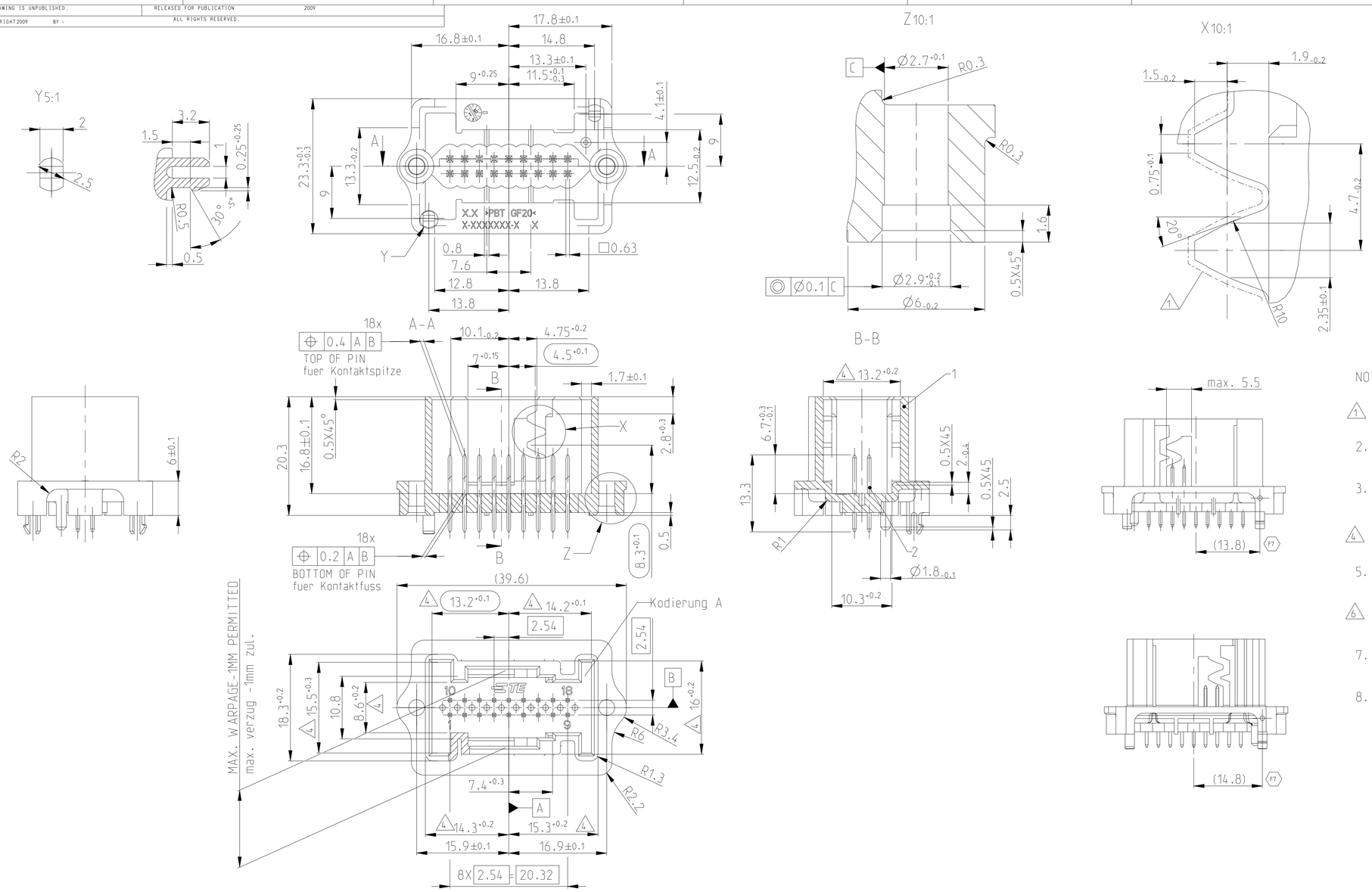

NOTES / Bemerkungen

1. IN THIS AREA NO BURRS PERMITTED
   In diesem Bereich kein Grat zulaessig
2. NOT SPECIFIED RADII R0.5
   Nicht bemasste Radien R0.5
3. NOT SPECIFIED WALL THICKNESS 1.4±0.1
   Nicht bemasste Wandstaerken 1.4±0.1
4. Warpage -0.2mm zul.
   Verzug -0.2mm zul.
5. MATED TE / DC INTERFACE 114-18063-023
   Entspricht TE / DC Schnittstelle 114-18063-023
6. MOUNTING AREA SILVER PLATED / SOLDER AREA TIN PLATED
   Steckbereich ist versilbert / Loetbereich ist verzinnt
7. ONLY THE GERMAN LANGUAGE VERSION SHALL BE BINDING
   Massgebend ist der deutsche Text
8. DESIGN DETAILS SERVING TECHNICAL PROCESS ARE LEFT TO MANUFACTURER
   Einzelheiten der Ausfuehrung, die dem techn. Fortschritt dienen,
   bleiben dem Hersteller ueberlassen

CODINGS / Kodierungen

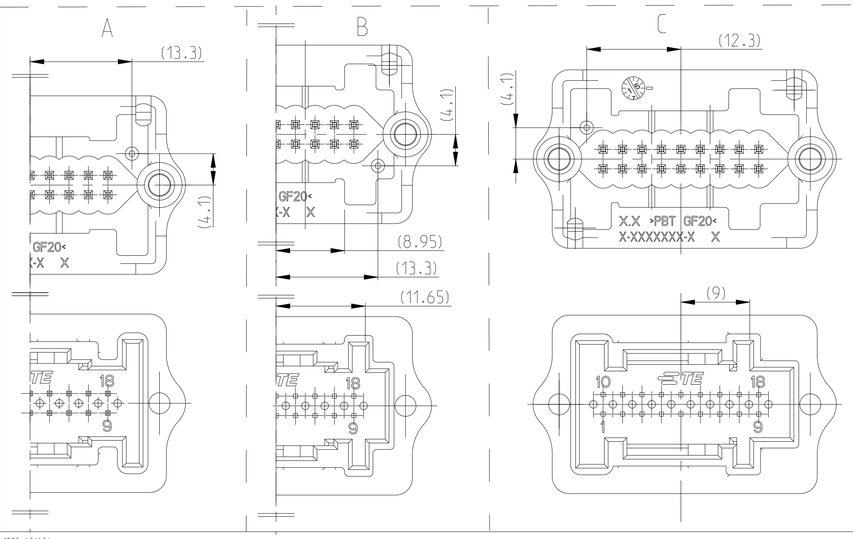

RECOMMENDED PCB-LAYOUT / Empfohlenes Leiterplatten Layout

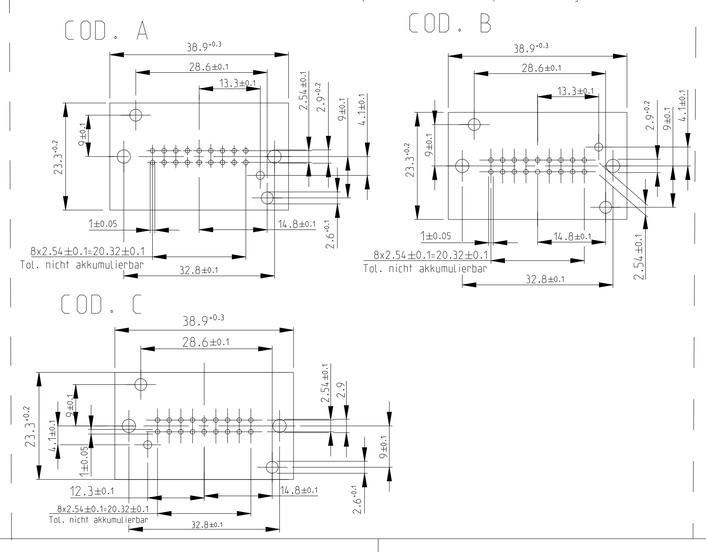

COD.	TE ORDER NO.	REV.	PCS.	DESCRIPTION	MATERIAL	SURFACE / COLOUR	POS.
C	3-967618-2	A	18	0.63mm PIN	COPPER ALLOY Cu-Legierung	SILVER PLATED versilbert (6)	2
			1	PIN HEADER, 18POS.	PBT GF20	BLUE/blau SIMILAR/aehnl. RAL 5012	1
C	3-967618-1	A	18	0.63mm PIN	COPPER ALLOY Cu-Legierung	TIN verzinnt	2
			1	PIN HEADER, 18POS.	PBT GF20	BLUE/blau SIMILAR/aehnl. RAL 5012	1
B	0-967618-4	B	18	0.63mm PIN	COPPER ALLOY Cu-Legierung	SILVER PLATED versilbert (6)	2
			1	PIN HEADER, 18POS.	PBT GF20	Natur	1
A	0-967618-3	B	18	0.63mm PIN	COPPER ALLOY Cu-Legierung	SILVER PLATED versilbert (6)	2
			1	PIN HEADER, 18POS.	PBT GF20	BLACK schwarz	1
B	0-967618-2	F	18	0.63mm PIN	COPPER ALLOY Cu-Legierung	TIN verzinnt	2
			1	PIN HEADER, 18POS.	PBT GF20	Natur	1
A	0-967618-1	F	18	0.63mm PIN	COPPER ALLOY Cu-Legierung	TIN verzinnt	2
			1	PIN HEADER, 18POS.	PBT GF20	BLACK/schwarz RAL 9011	1

THIS DRAWING IS A CONTROLLED DOCUMENT.

DIMENSIONS: mm

TOLERANCES UNLESS OTHERWISE SPECIFIED: ±0.25 ±0.25 ±0.25