

DETAIL A
(SCALE 2:1)

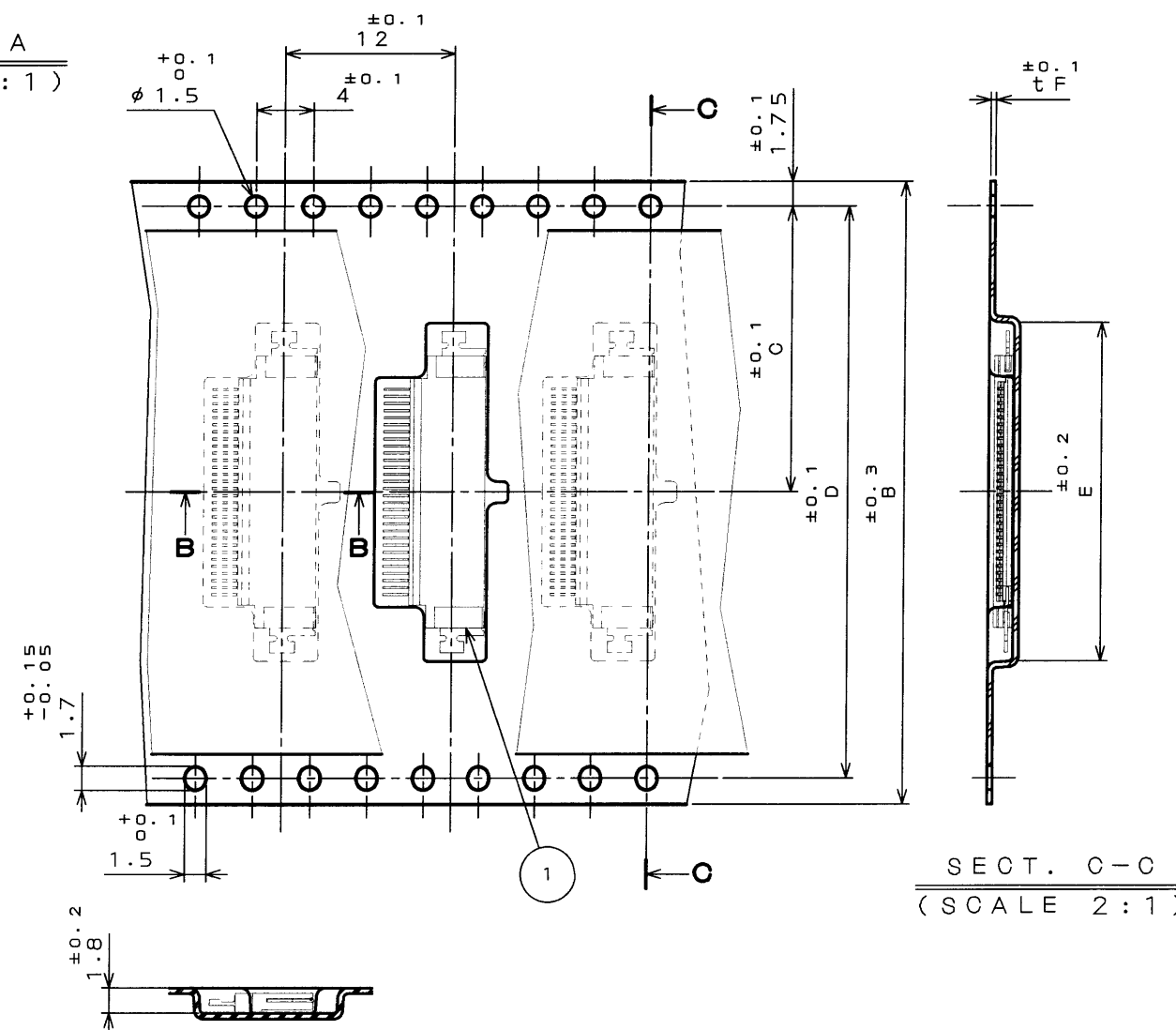
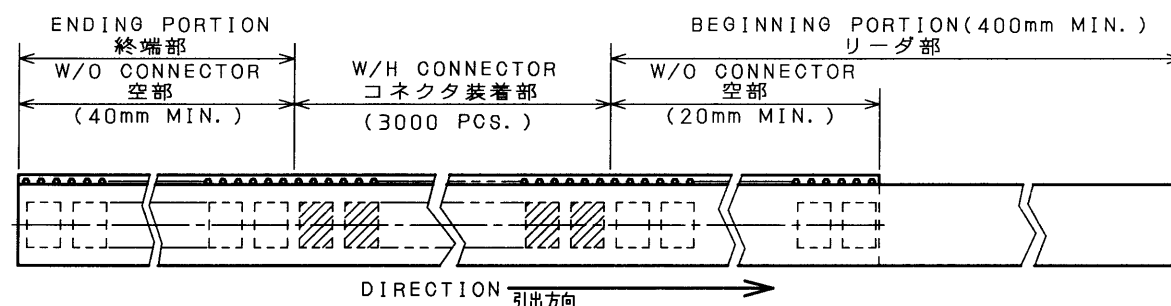

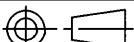


TABLE 1							
NO. OF CONTACT	A	B	C	D	E	F	
6	25.5	24	11.5	—	11.9	0.4	
8	25.5	24	11.5	—	12.9	0.4	
10	25.5	24	11.5	—	13.9	0.4	
16	33.5	32	14.2	28.4	16.9	0.4	
20	33.5	32	14.2	28.4	18.9	0.4	
30	45.5	44	20.2	40.4	23.9	0.4	
36	45.5	44	20.2	40.4	26.9	0.4	
40	45.5	44	20.2	40.4	28.9	0.4	
45	45.5	44	20.2	40.4	31.4	0.4	
50	57.5	56	26.2	52.4	33.9	0.4	



注1. “FA5B***HP1R3000”は
収納数3000個入りのリールに収納された品名を表す。
注2. 図示の位置に 右記のシールを貼り品名、収納数、
ロットNo. 及び、テープの幅と送りピッチを記入する。
注3. コネクタ寸法は SJQ36880(FA5B***HP1)参照。
注4. B寸法(テープ幅)が16及び、24の場合、パイロット穴は片側のみである。

 日本航空電子工業株式会社 MADE IN JAPAN			
品名	FA5B ■ ■ HP1R3000		
収納数	3000 個入	製造年月日 (□ ▶ ▶ NO.)	
備考	TB ■ ■ 12		

4	REEL	—	POLYSTYRENE [△]	—	—	—
3	COVER TAPE	—	POLYESTER	—	—	—
2	CARRIER TAPE	—	POLYSTYRENE	—	—	—
1	CONNECTOR	3000	—	—	—	FA5B***HP1 SJ036880(NOTE3) [△]
符号 NO.	名称 DESCRIPTION	个数 QTY.	材料 MATERIAL	仕上 FINISH	備考 REMARKS	
仕様書 (SPECIFICATION)		第1版 (ORIGINAL DATE) 5.Jul.2002		尺度 (SCALE) —	シリーズ (SERIES) FA5	日本航空電子工業株式会社 JAPAN AVIATION ELECTRONICS INDUSTRY, LTD.
一般公差 (GENERAL TOLERANCE)		製図 DR.	K.HIROSE	名称 (TITLE) FA5B***HP1 R3000		図面番号 (DRAWING NO.) SJ036881
寸法 (DIMENSION)		担当 CHK.	T.KUDOU			
角度 (ANGLES)		査閲 APPD.	M.SUZUKI			
		承認 APPD.	T.MORINO			
. ±				重量 (WEIGHT)		版数 (REV.) 3
.X ±						
.XX ±						
.XXX ±						

Mouser Electronics

Authorized Distributor

Click to View Pricing, Inventory, Delivery & Lifecycle Information:

[JAE Electronics:](#)

[FA5B008HP1R3000](#)