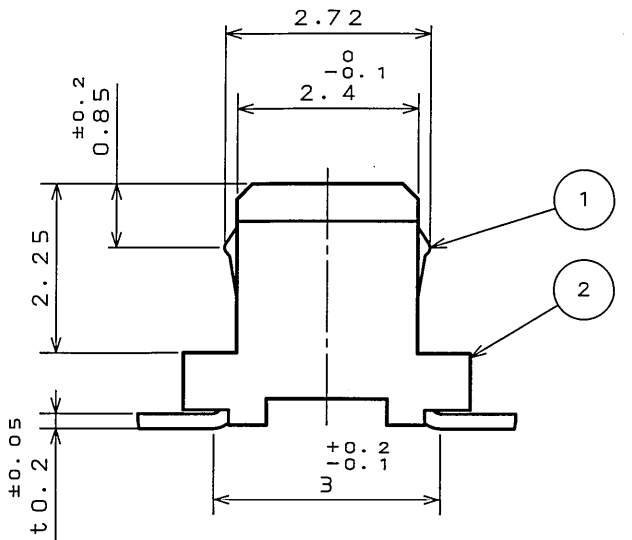
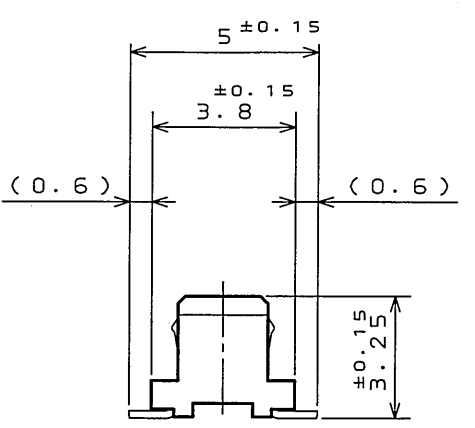
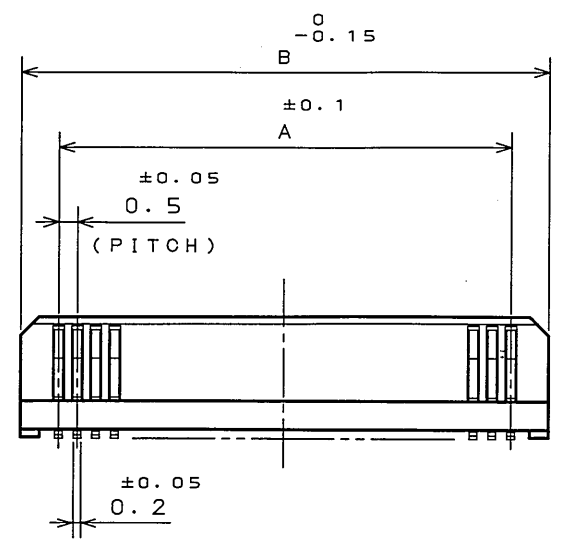
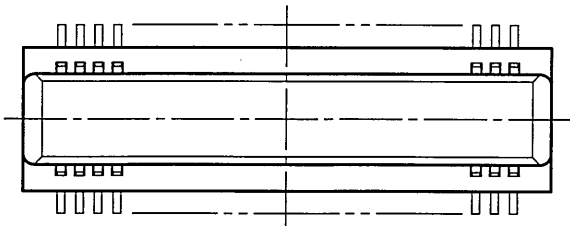


JE0001PS
(ON 0NIMWAD)号图面

版数 REV.	年月日 DATE	DCN NO.	変更内容 DESCRIPTION	製図 DR.	担当 CHK.	査閲 APPD.	承認 APPD.



(SCALE 10:1)
(尺度 10:1)

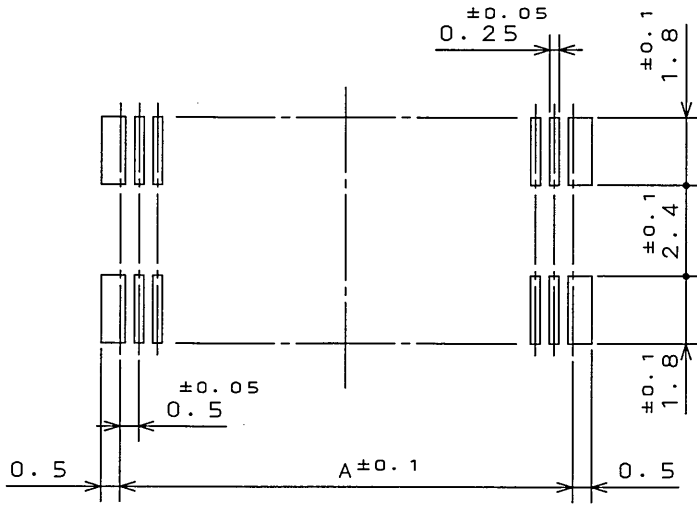
TABLE 1

NO. OF CONTACTS	A	B
20	4.5	6.5
30	7.0	9.0
40	9.5	11.5
50	12.0	14.0
60	14.5	16.5
70	17.0	19.0
80	19.5	21.5
100	24.5	26.5
120	29.5	31.5
160	39.5	41.5

TABLE 2

FINISH	CONTACT AREA	TERMINAL AREA
N 1	GOLD(0.1μm MIN)OVER NICKEL	GOLD FLASH OVER NICKEL

NOTE1. COPLANARITY IS AS PER APPLICABLE SPECIFICATION.
注1. 端子の振れ規定は適用仕様書による。



APPLICABLE P.C.B. DIMENSION(REF.)
適合基板寸法(参考)

2		INSULATOR		1		GLASS FILLED LCP				COLOR:BLACK	
1		CONTACT		N		PHOSPHOR BRONZE		TABLE 2			
符 号 NO.		名 称 DESCRIPTION		個 数 QTY.		材 料 MATERIAL		仕 上 FINISH		備 考 REMARKS	
仕様書 (SPECIFICATION) JACS-1385-*				第1版 (ORIGINAL DATE) 4.Dec.2003			尺 度 (SCALE) 5.1		シ リー ズ (SERIES) WR		JAE-CONNECTOR.COM Reference Only JAE AVIATION ELECTRONICS INDUSTRY, LTD. 図面番号 (DRAWING NO.) SJ100337
一般公差 (GENERAL TOLERANCE)				製 図 DR. M.TANAKA			名 称 (TITLE) WR-*S-VF-N1				
寸法 (DIMENSION)				角 度 (ANGLES)							
. ±0.8				×° ±							
.X ±0.4				××' ±							
.XX ±0.1				担当 CHK. T.SHIODA							
.XXX ±				査 閲 APPD. K. Kawase							
				承認 APPD. S. Kashiwagi							
							重 量 (WEIGHT)				

LEAD FREE この製品は鉛フリー品です

DOF-0-212E(03.08)

Mouser Electronics

Authorized Distributor

Click to View Pricing, Inventory, Delivery & Lifecycle Information:

[JAE Electronics:](#)

[WR-120S-VF-N1](#) [WR-50S-VF-N1](#) [WR-80S-VF-N1](#) [WR-20S-VF-N1](#)