



## Embases en berceau à visser


- Série LKC
- Série NY

### Principales caractéristiques

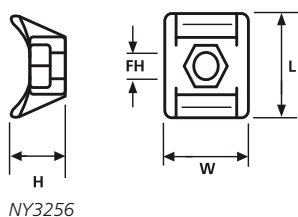
Ces embases de fixation à visser, très compactes, forment un berceau qui permet un guidage en toute sécurité des conduits ou des faisceaux de câbles.

### Utilisations

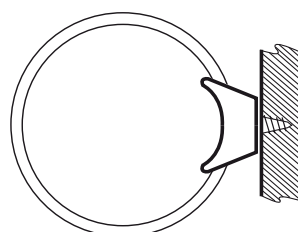
Ces embases de fixation en forme de berceau garantissent un positionnement parfait et solide des câbles et des conduits sur panneau, châssis ou mur. Elles peuvent être utilisées dans n'importe quelle industrie et sont à combiner avec des colliers plastiques jusqu'à 13 mm de largeur.



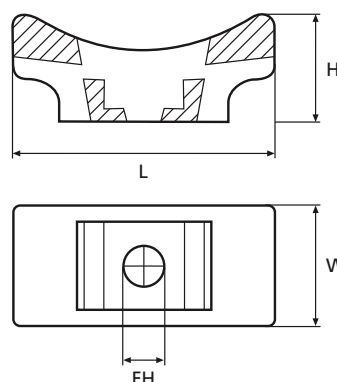
Embases LKC.



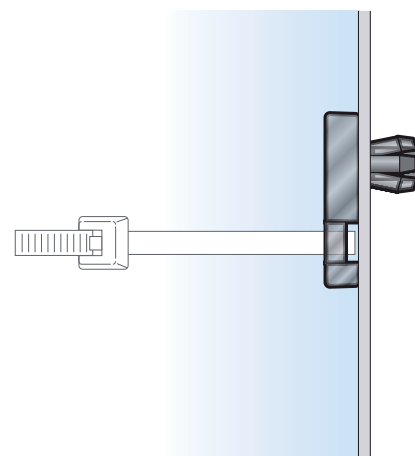
NY3256



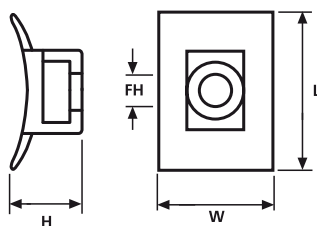
Montage mural



LKCSF1



LKCRF1



LKC

Informations matériau	
Matière	Polyamide 6.6 (PA66)
Températures d'utilisation	-40 °C à +85 °C (+105 °C pendant 500 h)
Tenue au feu	Auto-extinguible UL94 V2



### Références et informations techniques

Article	Référence	Long. L	Larg. W	Haut. H	Ø trou de fixation	Larg. max. du collier G	Matière	Couleur
151-27010	LKC	25,0	17,0	13,5	8,0	8,0	PA66	Noir (BK)
151-27019	LKC	25,0	17,0	13,5	5,5	8,0	PA66	Naturel (NA)
151-27219	LKCSF1	40,0	19,0	16,8	6,0	13,0	PA66	Naturel (NA)
151-27202	LKCSF1	40,0	19,0	16,8	6,0	13,0	PA66	Noir (BK)
151-00102	LKCRF1	24,0	12,0	4,0	6,4	4,8	PA66	Noir (BK)
151-27009	LKCRF1	24,0	12,0	4,0	6,4	4,8	PA66	Naturel (NA)
151-25219	NY3256	13,5	12,0	7,8	3,0	8,0	PA66	Naturel (NA)

Toutes les dimensions sont en mm et sujettes à modifications.