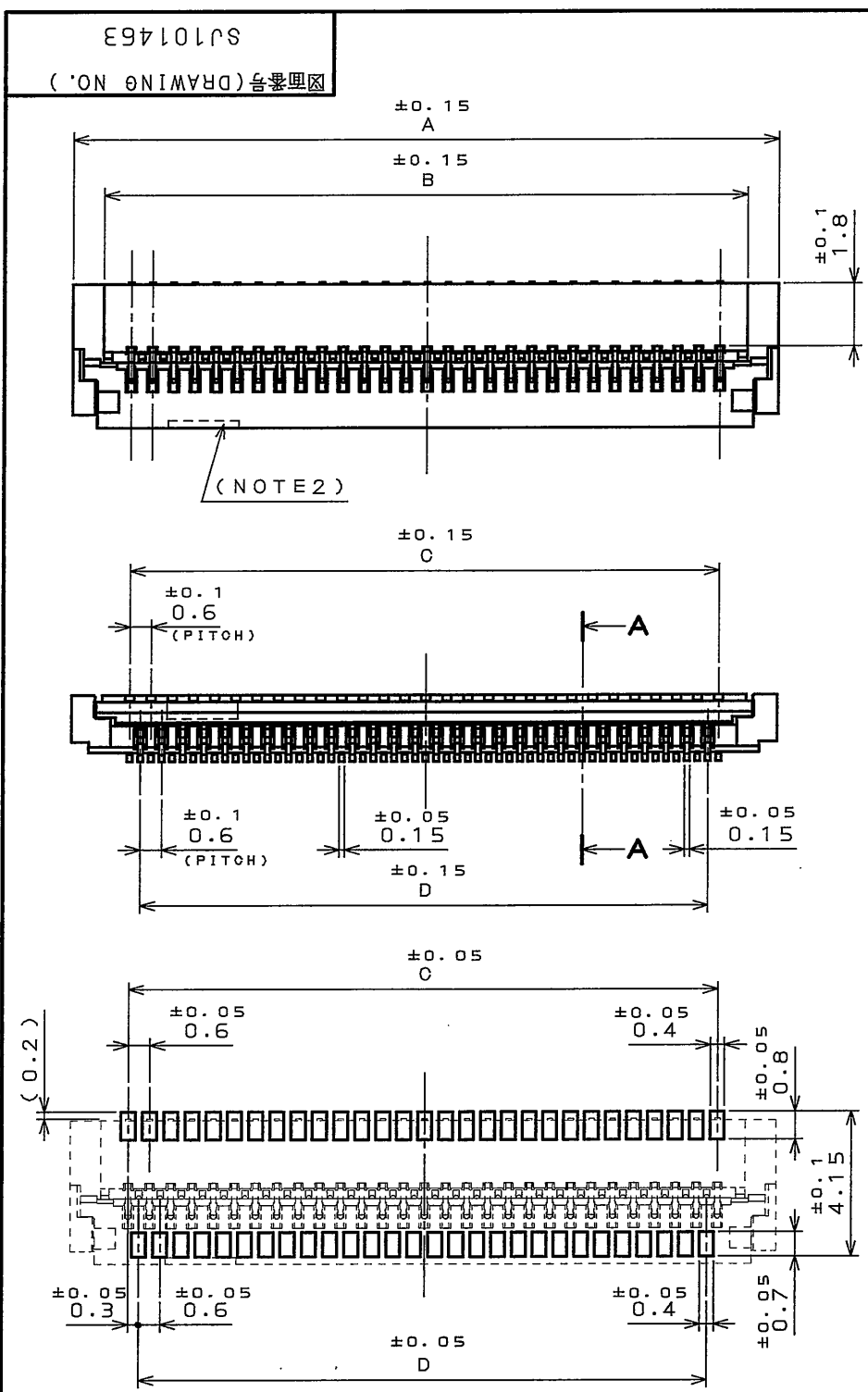


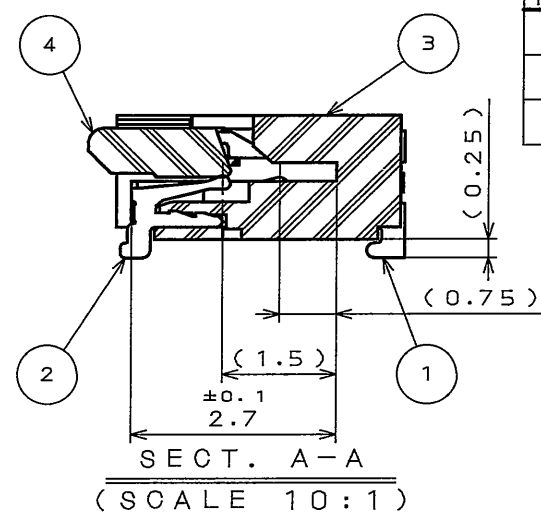
DOF-0-212E(03.08)



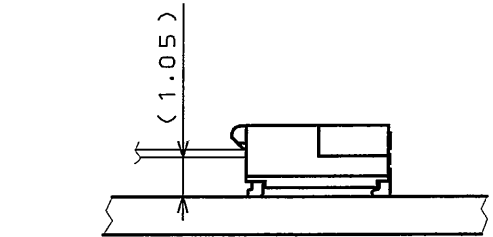
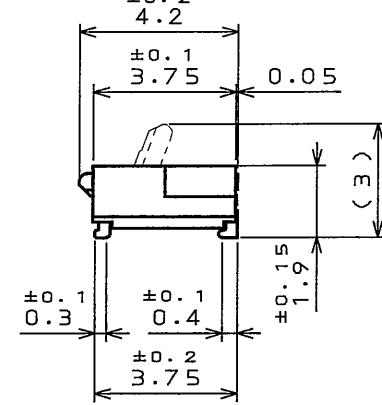
APPLICABLE P.C.B. DIMENSION(REF.)  
適合基板寸法(参考)

TABLE 1

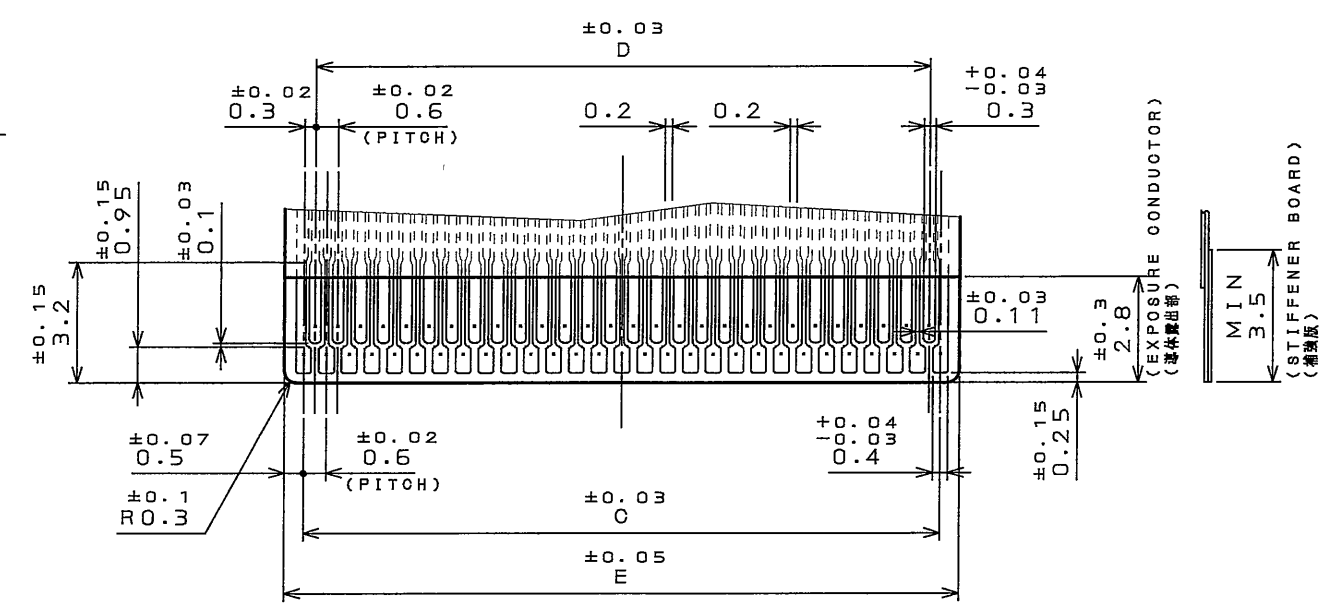
NO. OF CONTACT	A	B	C	D	E
39	14.7	12.95	11.4	10.8	12.4
45	16.5	14.75	13.2	12.6	14.2
51	18.3	16.55	15.0	14.4	16.0
57	20.1	18.35	16.8	16.2	17.8
61	21.3	19.55	18.0	17.4	19.0



SECT. A-A  
(SCALE 10:1)



版数 REV.	年月日 DATE	CON NO.	変更内容 DESCRIPTION	製図 DR.	担当 CHK.	査閲 APPD.	承認 APPD.



APPLICABLE F.P.C DIMENSION(REF.)  
適合FPC寸法(参考)  
(THICKNESS: 0.2±0.03)

NOTE1.POLYIMIDE SHOULD BE USED AS A STIFFENER BOARD AND THERMOSETTING ADHESIVE SHOULD BE USED.  
BARE TRACES SHOULD BE GIVEN GOLD PLATING.

NOTE2.THE ACTUATOR HAS A HOLLOW SOMEWHERE SUCH AS THE DOTTED LINE.

NOTE3.THE CONNECTORS ORDERED INDIVIDUALLY SHALL BE SUPPLIED IN THE CARRIER TAPE.

注1.適合FPCの補強板はポリイミドを使用し、接着剤は熱硬化性を使用すること。  
又、仕上げは金メッキのこと。

注2.アクチュエータのどこかに点線で示すような凹形状が付きます。

注3.本コネクタの単品オーダーの場合は、キャリアテープに梱包されます。

4	ACTUATOR	1	GLASS FILLED Ny		COLOR:BLACK UL94V-0
3	BASE INSULATOR	1	GLASS FILLED LOP		COLOR:BEIGE UL94V-0
2	CONTACT 2	$\frac{n-1}{2}$	COPPER ALLOY	SELECTIVE GOLD PLATING	
1	CONTACT 1	$\frac{n+1}{2}$	COPPER ALLOY	SELECTIVE GOLD PLATING	
符号 NO.	名称 DESCRIPTION	個数 QTY.	材料 MATERIAL	仕上 FINISH	備考 REMARKS
仕様書(SPECIFICATION) JACS-1695 JABL-1695		第1版(ORIGINAL DATE) 24.Aug.2004		尺度(SCALE) 5:1	シリーズ(SERIES) FB3
一般公差(GENERAL TOLERANCE)		製図 DR.	名称(TITLE)  FB3S***C12		
寸法(DIMENSION)		担当 CHK.			
角度(ANGLES)		査閲 APPD.			
. ±0.8		承認 APPD.			
.X ±0.4		S. Kashiwagi		質量(MASS)	図面番号(DRAWING NO.) SJ101463
.XX ±0.1					
.XXX ±					
				版数 (REV.) 1	

# Mouser Electronics

Authorized Distributor

Click to View Pricing, Inventory, Delivery & Lifecycle Information:

[JAE Electronics:](#)

[FB3S051C12](#) [FB3S051C12R3000](#)