

Grundleiste - MDSTBV 2,5/ 3-GFL-5,08 - 1874675

Bitte beachten Sie, dass die hier angegebenen Daten dem Online-Katalog entnommen sind. Die vollständigen Informationen und Daten entnehmen Sie bitte der Anwenderdokumentation. Es gelten die Allgemeinen Nutzungsbedingungen für Internet-Downloads.
(<http://download.phoenixcontact.de>)



Grundgehäuse, Nennstrom: 10 A, Bemessungsspannung (III/2): 320 V, Polzahl: 3, Rastermaß: 5,08 mm, Farbe: grün, Kontaktoberfläche: Zinn, Montage: Löten, Der Artikel ist zu unterschiedlichen Polzahlen anreihbar! Bei Kombination mit MVSTB- oder FKCV-Steckerteilen ist jeweils ein MVSTBW- (bzw. FKCVW-) und ein MVSTBR-Stecker (bzw. FKCVR-) zu verwenden. Kombination mit TMSTBP-Steckerteilen ist nicht möglich!

Abbildung zeigt eine 2-polige Variante

Kaufmännische Daten

Verpackungseinheit	50
GTIN	4017918184919

Technische Daten

Maße

Länge	23,7 mm
Rastermaß	5,08 mm
Maß a	10,16 mm
Stiftabmessungen	1 x 1 mm
Bohrlochdurchmesser	1,4 mm

Allgemein

Artikelfamilie	MDSTBV 2,5/..-GF
Isolierstoffgruppe	III
Bemessungsstoßspannung (III/3)	4 kV
Bemessungsstoßspannung (III/2)	4 kV
Bemessungsstoßspannung (II/2)	4 kV
Bemessungsspannung (III/3)	250 V
Bemessungsspannung (III/2)	320 V
Bemessungsspannung (II/2)	400 V
Anschluss gemäß Norm	EN-VDE
Nennstrom I _N	10 A
Belastungsstrom maximal	10 A
Isolierstoff	PBT
Farbe	grün
Polzahl	3

Grundleiste - MDSTBV 2,5/ 3-GFL-5,08 - 1874675

Klassifikationen

eCl@ss

eCl@ss 4.0	272607xx
eCl@ss 4.1	27260701
eCl@ss 5.0	27260701
eCl@ss 5.1	27260701
eCl@ss 6.0	27260704
eCl@ss 7.0	27440402
eCl@ss 8.0	27440402

ETIM

ETIM 3.0	EC001121
ETIM 4.0	EC002637
ETIM 5.0	EC002637


UNSPSC


UNSPSC 6.01	30211810
UNSPSC 7.0901	39121409
UNSPSC 11	39121409
UNSPSC 12.01	39121409
UNSPSC 13.2	39121409

Approbationen

UL Recognized / VDE Gutachten mit Fertigungsüberwachung / cUL Recognized / GOST / IECCEB Scheme / GOST / CCA / cULus Recognized /


Approbationsdetails

UL Recognized 		
Usegroups	B	D
Nennspannung UN	300 V	300 V
Nennstrom IN	12 A	10 A
mm²/AWG/kcmil		


VDE Gutachten mit Fertigungsüberwachung 	
Nennspannung UN	250 V
Nennstrom IN	10 A
mm²/AWG/kcmil	

Grundleiste - MDSTBV 2,5/ 3-GFL-5,08 - 1874675

Approbationen


cUL Recognized 		
Usegroups	B	D
Nennspannung UN	300 V	300 V
Nennstrom IN	12 A	10 A
mm²/AWG/kcmil		

GOST 
--

IECEE CB Scheme 	
Nennspannung UN	250 V
Nennstrom IN	10 A
mm²/AWG/kcmil	



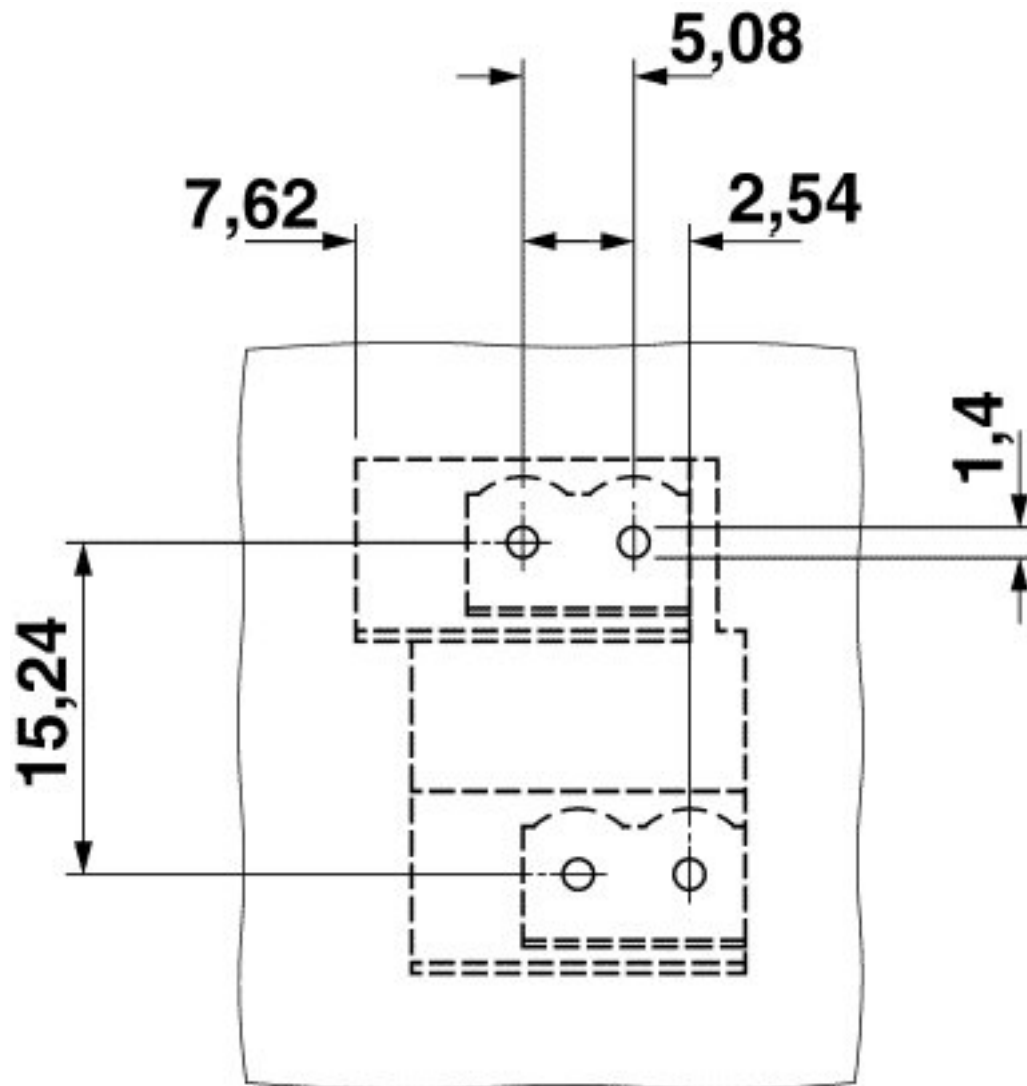
CCA	
Nennspannung UN	250 V
Nennstrom IN	10 A
mm²/AWG/kcmil	

cULus Recognized 	
--	--

Zeichnungen

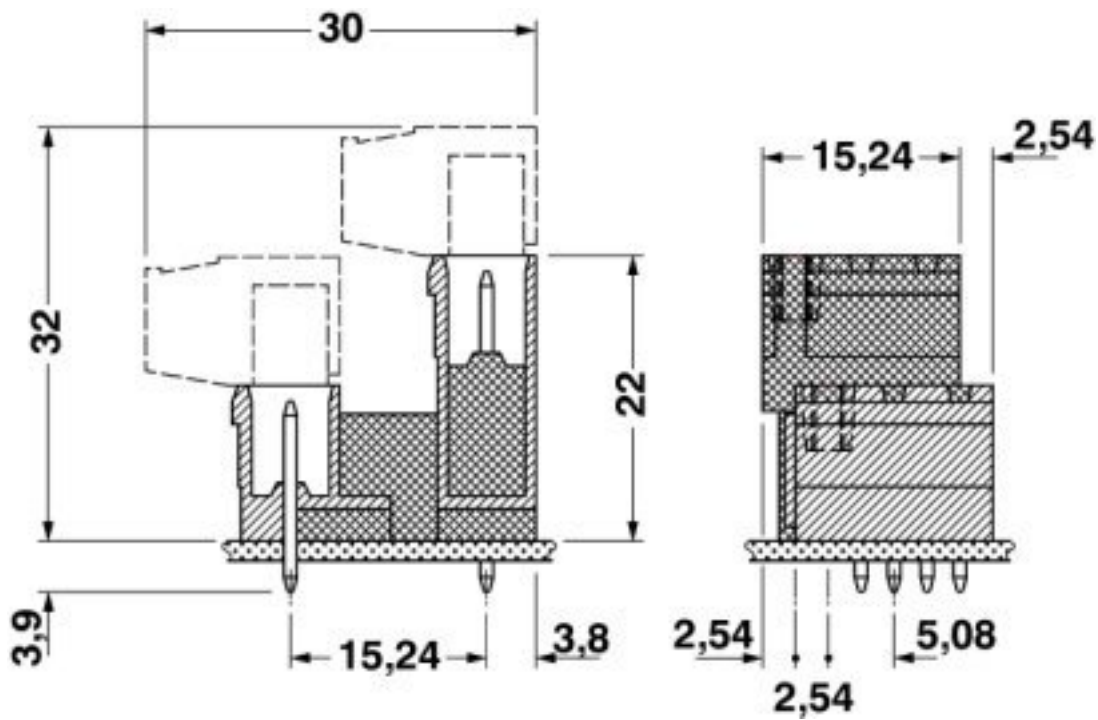
Grundleiste - MDSTBV 2,5/ 3-GFL-5,08 - 1874675

Bohrplan



Grundleiste - MDSTBV 2,5/ 3-GFL-5,08 - 1874675

Maßzeichnung



© Phoenix Contact 2013 - alle Rechte vorbehalten
<http://www.phoenixcontact.com>