Zust.	Datum	Name	Feld	Änderung / CHANGE

Siemens AG

ELO-Power 2.8 SEAL

Ausführung / VERSION B

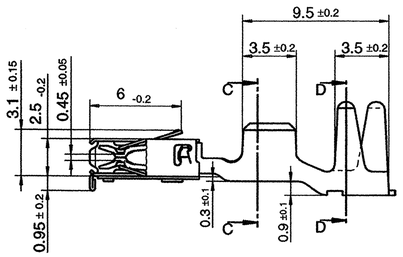

Schnitt / SECTION
C - C

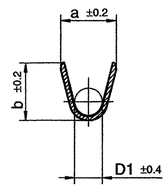

Schnitt / SECTION
D - D

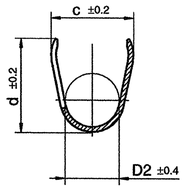

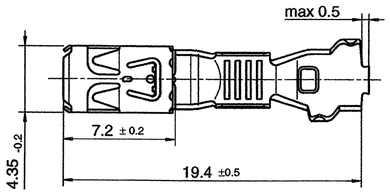

Crimphöhen siehe Verarbeitungsanweisung:
CRIMP-HIGHTS SEE WORKING INSTRUCTIONS:
V23599-E5004-C53-*-7472

Oberfläche / SURFACE
2 ±1µm Sn feuerverzinnt / HOT-DIP TINNED

Anschlagwerkzeuge / CRIMPING TOOLS

ELO-POWER 2.8 SEAL

Leitungsquerschnitt CONDUCTOR SIZE	Siemens-Nr. SIEMENS-NO.
0,35 - 0,5	V23599-E5004-C53
0,75 - 1,0	V23599-E5004-C54
1,5 - 2,5	V23599-E5004-C55

Siemens Bestell-Nr. SIEMENS ORDER-NO.	A Ausführung TYPE	B	FLR-Leitung FLR-CABLE	Ober-fläche SURFACE	a	b	D1	c	d	D2	Gewicht WEIGHT	V23540-M1000- Einzeldichtung RUBBER PLUG	Farbe COLOR	
					Maß DIMENSION									
V23540-F6000-Y65		X	1,5 - 2,5	Sn	3.6	3.8	1.8	5.7	6.1	3.5	0,8 g	-Z110	rotbraun	
V23540-F6000-Y63		X	0,75 - 1,0	Sn	2.6	2.8	1.2	5.7	6.1	3.5	0,8 g	wird nachgetragen WILL BE ADDED LATE	wird nachgetragen WILL BE ADDED LATER	1)
V23540-F6000-Y61		X	0,35 - 0,5	Sn	2.4	2.5	1.0	5.7	6.1	3.5	0,8 g	wird nachgetragen WILL BE ADDED LATE	wird nachgetragen WILL BE ADDED LATER	1)

Befettung: Schutzfilm Optimol, 10% Lösung in Testbenzin
DIP GREASED WITH OPTIMOL, 10% SOLUTION IN ALCOHOL

1) In Vorbereitung / IN PREPARATION

*) Längen und Winkel: DIN7168-m
Form und Lage: DIN ISO 2768-mH
LENGTH AND ANGLES: DIN7168-m
FORM AND POSITION: DIN ISO 2768-mH

Weitergabe sowie Vervielfaeltigung dieser Unterlage, Verwertung und Mitteilung ihres Inhalts nicht gestattet, soweit nicht ausdruecklich zugestanden. Zuwiderhandlungen verpflichten zu Schadenersatz. Alle Rechte vorbehalten, insbesondere fuer den Fall der Patenterteilung oder GM-Eintragung.

The reproduction, transmission or use of this document or its contents is not permitted without express written authority. Offenders will be liable for damages. All rights, including rights created by patent grant or registration of an utility model or design,are reserved.

SIEMENS

Zust	Mitteilung	Datum	Name
01		03.06.99	rvh
52		17.12.98	rvh
51		05.10.98	odc

Tol. *) ISO 8015

Datum	Bearbeiter	Abteilung
17.02.97	Flieger	EC CS A R&D

Maßstab 5:1

Maßbild / DIMENS. DRAWING
ELO-POWER 2.8 X 0.63
Buchsenkontakt für Motorstecker

V23540-F6000-Y6*-*-7427

Blatt 1 von 1