THIS DRAWING IS UNPUBLISHED
VERTRAULICHE UNVEROEFFENTLICHTE ZEICHNUNG
© COPYRIGHT 2001 TE Connectivity
RELEASED FOR PUBLICATION - 2001
FREI FUER VEROEFFENTLICHUNG
ALL RIGHTS RESERVED.
ALLE RECHTE VORBEHALTEN.

MATED WITH
PASSEND ZU
-

LOC	DIST
FM	-

PROJEKT NR.: A99-9552

REVISIONS
ANDERUNGEN

P	LTR	DESCRIPTION BESCHREIBUNG	DATE	DWN	APVD
	C3	CORRECTION OF THE REV.	26NOV2007	RD	BL
	C4	New version added (..-2 , code B)	29JUL2011	GB	SzG
	C5	Change the color of hsg. code B to white	03JAN2012	GB	SzG
	C6	Correct the packaging information	05FEB2014	GB	SzG

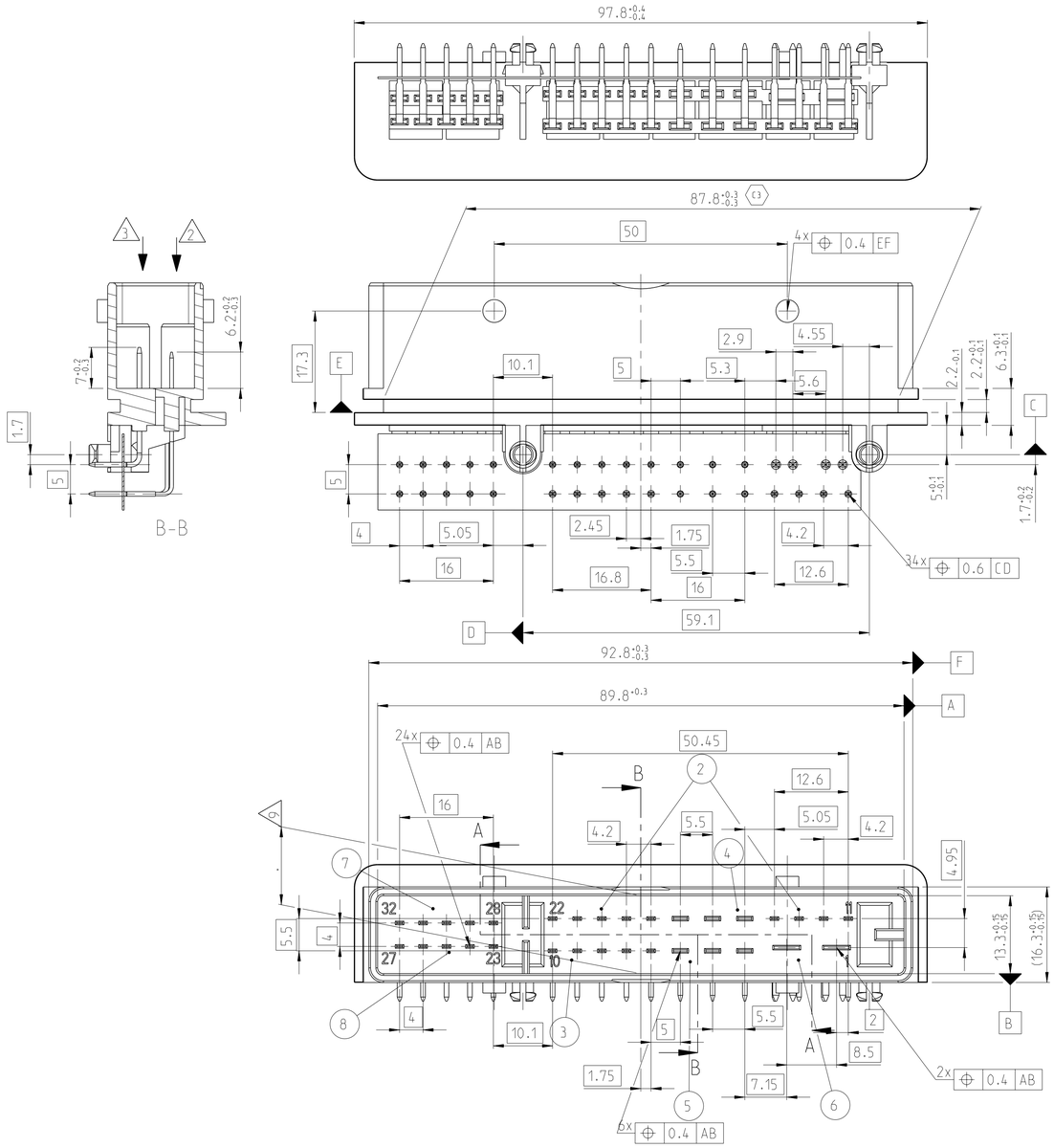

Bemerkungen
NOTES

1 Passender Buchsenstecker: 32pol. DRAWING-NO.: 1534053
SUITABLE RECEPTACLE HOUSING: 32POL.

2 Haltekraft der Flachkontakte 1.5 (Pos. 2.3.7.8)
bei axialer Beanspruchung min. 55N
RESISTANT FORCE OF THE TAB 1.5 (POS. 2.3.7.8)
AGAINST AXIAL CONDITIONNING

3 Haltekraft der Flachkontakte 2.8 (Pos. 4.5)
bei axialer Beanspruchung min. 80N
RESISTANT FORCE OF THE TAB 2.8 (POS. 4.5)
AGAINST AXIAL CONDITIONING

4 Haltekraft der Flachkontakte 4.8 (Pos. 6
bei axialer Beanspruchung min. 120N
RESITANT FORCE OF THE TAB 4.8 (POS. 6)
AGIANST AXIAL CONDITIONING

(C6) 5 Verpackung gemäß TE Verpackungsanweisung V1534046
PACKAGING: ACCORDING TO TE PACKAGING INSTRUCTION V1534046

6 Stecklehre fuer Messerleiste: Nr.
MATING GAUGE FOR MATING SIDE: NO.

7 Positionstoleranzen gelten fuer die Flachsteckerspitzen
POSITION TOLERANCES APPLY TO THE TAB-POINTS

8 Loetbarkeit nach IEC 68. T2-20
SOLDERABILITY PER IEC 68. T2-20

9 Formbedingter Verzug $^{+0.2}_{-0.6}$ zul.
WAREPAGE $^{+0.2}_{-0.6}$ PERMITTED

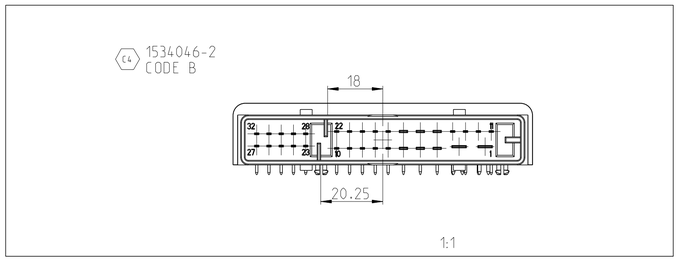

Empfohlenes Leiterplattenbohrbild:
PRINTED PCB LAYOUT:

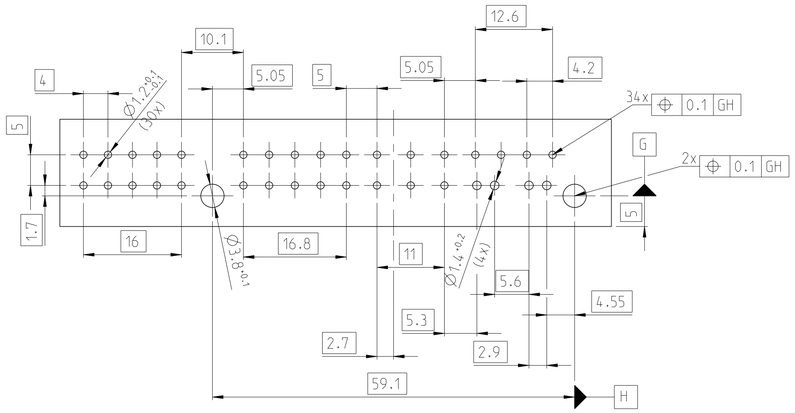

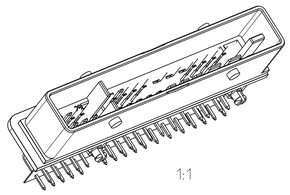

1534046-1 (code A) wie gezeichnet AS SHOWN

ASSY NO. Bestell-Nr.	REV.	COD.	REV.	DESCRIPTION Benennung	COLOR SURFACE Farbe Oberflaeche	QTY.	ITEM NO
(C4) 1534046-2	A	B	A	CENTERPLATE	WHITE	1	9
			A	TAB 1.5X0.6	TIN PLATED	5	8
			A	TAB 1.5X0.6	TIN PLATED	5	7
			A	TAB 4.8X0.8	TIN PLATED	2	6
			A	TAB 2.8X0.8	TIN PLATED	3	5
			A	TAB 2.8X0.8	TIN PLATED	3	4
			A	TAB 1.5X0.6	TIN PLATED	5	3
			A	TAB 1.5X0.6	TIN PLATED	9	2
			A	PIN HEADER Code B	WHITE	1	1
1534046-1	C	A	A	CENTERPLATE	WHITE	1	9
			A	TAB 1.5X0.6	TIN PLATED	5	8
			A	TAB 1.5X0.6	TIN PLATED	5	7
			A	TAB 4.8X0.8	TIN PLATED	2	6
			A	TAB 2.8X0.8	TIN PLATED	3	5
			A	TAB 2.8X0.8	TIN PLATED	3	4
			A	TAB 1.5X0.6	TIN PLATED	5	3
			A	TAB 1.5X0.6	TIN PLATED	9	2
			C	PIN HEADER code A	BLACK	1	1

(C5)

TOLERANCES UNLESS OTHERWISE SPECIFIED ACC. TO DIN 16901-140 (M) CENTRIC TO NOMINAL DIMENSION. EDITION 1982-11 SHALL APPLY.
freimasstoleranzen nach DIN 16901-140 (M). Es gilt die Ausgabe 1982-11.

THIS DRAWING IS A CONTROLLED DOCUMENT.
DIESES ZEICHNUNGSDOKUMENT WIRD DURCH WWW INCORPORATED KONTROLLIERT.
ANDERUNGEN, DIE DER TECHNISCHEN FORTSCHRITT DIKTIERT, SIND VORBEHALTEN.
DEN JEWEILS LETZTGUELTIGEN ANDERUNGSSTAND ERFAHREN SIE AUF WWW.TE.COM

DIMENSIONS: MASSEINHEITEN: mm
TOLERANCES UNLESS OTHERWISE SPECIFIED ALLGEMEINTOLERANZEN
0 PLC ±
1 PLC ±
2 PLC ±
3 PLC ±
4 PLC ±
ANGLES/WINKEL ±2°
MATERIAL -
FINISH/OBERFLAECHE/FARBE -

DWN	R. Dierkes	26NOV2007
CHK	B. Leonhardt	26NOV2007
APVD	-	
PRODUCT SPEC PRODUKTSPEZ.	-	
APPLICATION SPEC VERARBEITUNGSSPEZ.	-	
WEIGHT GEWICHT	-	

TE Connectivity

NAME: TAB HEADER, ASSY. 32 POSN.
Flachsteckerleiste, ZSB. 32pol.

SIZE	CAGE CODE	DRAWING NO ZEICHNUNGS-NR.	RESTRICTED TO NUR FUER
A1	00779	C-1534046	-

CUSTOMER DRAWING /KUNDENZEICHNUNG | SCALE MASSSTAB 2:1 | SHEET BLATT 1 OF VON 1 | REV. C6

4805 (3/11)
Pro/ENGINEER DRAWING