ENG. NO SD-5046-NAG

EDP NO. 22-12-1**2

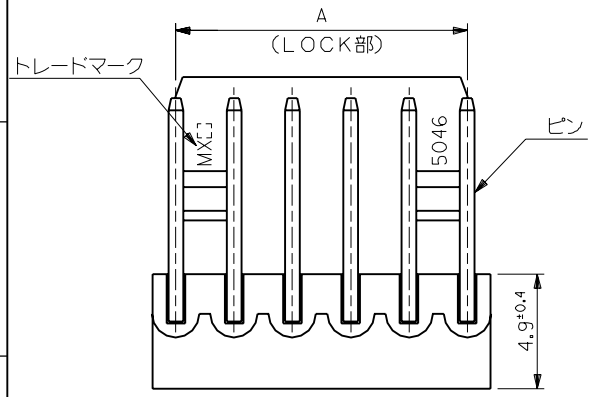

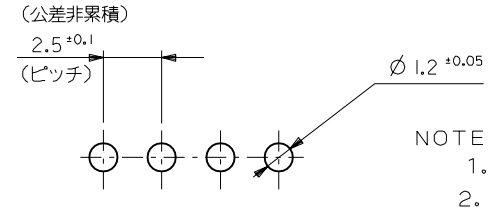

基板取付穴推奨寸法

NOTES：

1. そりは長さ25．4に対して0．2MAX。
2. 材料
   ウエハー：66ナイロン，UL94V−0
   ピン：□0.635 黄銅
   ニッケル下地：2μm MIN.
   金メッキ：0．35μm MIN.

△3 全極数が偶数の場合のみ適用

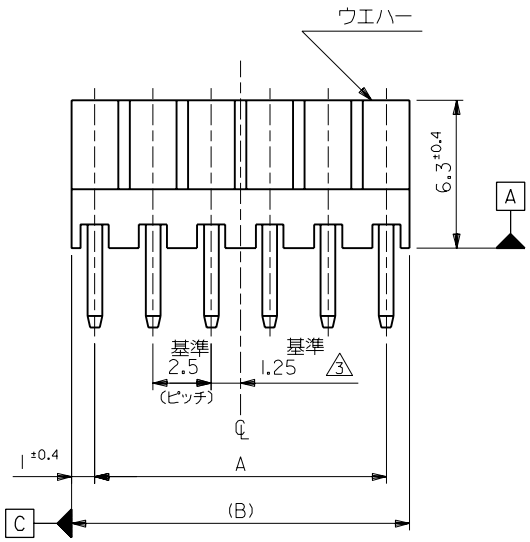

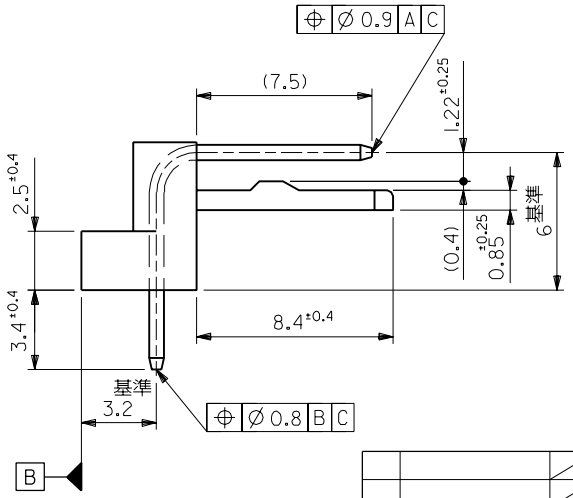

(B)	A	EDP NO.	ENG.NO.	極数
49.5	47.5	22-12-1202	5046-20AG	20
47	45	-1192	-19AG	19
44.5	42.5	-1182	-18AG	18
42	40	-1172	-17AG	17
39.5	37.5	-1162	-16AG	16
37	35	-1152	-15AG	15
34.5	32.5	-1142	-14AG	14
32	30	-1132	-13AG	13
29.5	27.5	-1122	-12AG	12
27	25	-1112	-11AG	11
24.5	22.5	-1102	-10AG	10
22	20	-1092	-09AG	9
19.5	17.5	-1082	-08AG	8
17	15	-1072	-07AG	7
14.5	12.5	-1062	-06AG	6
12	10	-1052	-05AG	5
9.5	7.5	-1042	-04AG	4
7	5	-1032	-03AG	3
4.5	2.5	22-12-1022	5046-02AG	2

角度 ANGLE	±3°
30 以上 OVER	±0.3
10 以上 OVER 30 未満 UNDER	±0.25
10 未満 UNDER	±0.2
一般公差 GENERAL TOLERANCES	

記号 LTR	変更内容 REVISION RECORD	DR. CHK.	日付 DATE
F	変更及び再作図(J00401) Y.M		'90/4/18

REVISE ONLY ON CAD SYSTEM

材料 MATERIAL: 図中参照

仕上げ FINISH: //

適用電線範囲 WIRE RANGE: //

被覆外径 INS. RANGE: //

DRAWN BY '90/3/23 Y.MIZUNO | CHK'D BY '92/10/21 M.FUKUSHIMA

APP'D BY '92/10/21 M.ENOMOTO | 尺度 SCALE 5-1

MOLEX-JAPAN CO.,LTD. 日本モレックス株式会社

EDP. NO. 22-12-1**2

ENG. NO. SD-5046-NAG | REV F

TITLE 名称 KK2.5 RIGHT ANGLE WAFER ASS'Y

5046.S11 A

:MM DIMENSIONS IN METRIC DO NOT SCALE DRAWING

THIS DRAWING CONTAINS INFORMATION THAT IS PROPRIETARY TO MOLEX(JAPAN) AND SHOULD NOT BE USED WITHOUT WRITTEN PERMISSION
本図面は日本モレックス（株）の所有する情報を含むもので当社の許可なく複製を禁止する。

MXJ-8