DWG. NO. SD-52316-002

番号 NO.		部品名 PART NAME	個数 QUAN.	材質 MATERIAL		仕上げ FINISH
1	1′	プラグハウジングアッセンブリ PLUG HOUSING ASSEMBLY	1	アウターハウジング OUTER HOUSING	ガラス入りＰＢＴ G.F. PBT	—#—
	2′			インナーハウジング INNER HOUSING	ガラス入りＰＢＴ G.F. PBT	—#—
	3′			シールド SHIELD	鋼 STEEL	ニッケルメッキ NICKEL PLATING
	4′			ターミナル TRMINAL	リン青銅 PHOS. BRO.	接点部 金：0．76μmＭＩＮ。 CONTACT AREA , GOLD 圧接部 錫メッキ I.D.PORTION,TIN PLATING ニッケルメッキ NICKEL BASE
2		アッパーハウジング UPPER HOUSING	2	ガラス入りＰＢＴ G.F. PBT		—#—

注記 NOTES

1. 適用電線：UL STYLE NO. 20276 相当品
APPLICABLE WIRE : FIT FOR UL STYLE NO. 20276

サイズ SIZE	導体 WIRE RANGE	絶縁体外径 INS. RANGE
AWG# 28	0.38 (7/0.127)	0.58

2. 本製品は 52316-**11 の鉛フリー品である。
THIS PRODUCT IS LEAD FREE OF 52316-**11.

①

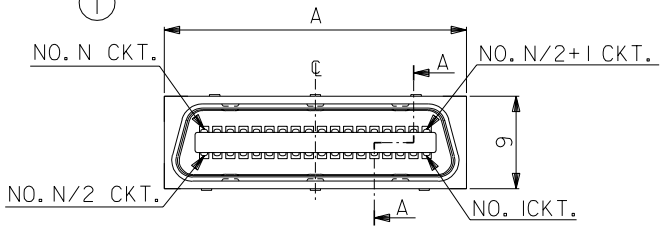

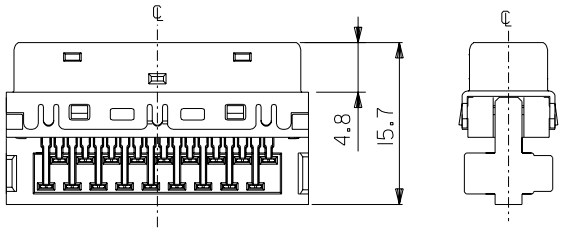

②

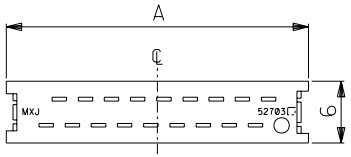

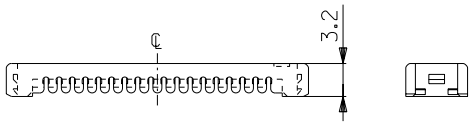

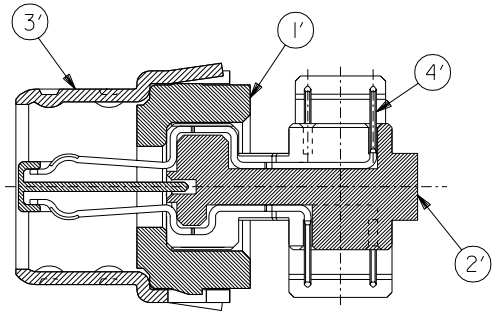

A-A
(SCALE 5:1)

57.28	52316-8019	80
38.23	52316-5019	50
29.34	52316-3619	36
22.99	52316-2619	26
19.18	52316-2019	20
A	MATERIAL NO.	N 極数 CKT.

MODEL NO. 52316-**19

角度 ANGLE	±3°	
30 以上 OVER	±0.3	
10 以上 OVER 30 未満 UNDER	±0.25	
10 未満 UNDER	±0.2	
一般公差 GENERAL TOLERANCES		

記号 LTR	変更内容 REVISION RECORD	DR.	CHK.	日付 DATE
0	新規作成 RELEASED (J2004-4016)	H.K.	K.T	'04/04/27

材料 MATERIAL —#—

仕上げ FINISH —#—

適用電線範囲 WIRE RANGE —#—

被覆外径 INS. RANGE —#—

DRAWN BY '04/04/27 H.KAWABATA

CHK'D BY '04/04/27 K.TOJO

APP'D BY '04/04/27 M.SASAO

尺度 SCALE 2 : 1

molex MOLEX-JAPAN CO.,LTD. 日本モレックス株式会社

REVISE ONLY ON CAD SYSTEM

TITLE 名称
1.27 mm PITCH
I/O PLUG ASS'Y
-LEAD FREE-

DWG. NO. SD-52316-002

REV 0

:MM DIMENSIONS IN METRIC DO NOT SCALE DRAWING

SD-52316-002.S01

THIS DRAWING CONTAINS INFORMATION THAT IS PROPRIETARY TO MOLEX(JAPAN) AND SHOULD NOT BE USED WITHOUT WRITTEN PERMISSION
本図面は日本モレックス（株）の所有する情報を含むもので当社の許可なく複製を禁止する。

EN-01C(032)MXJ-32