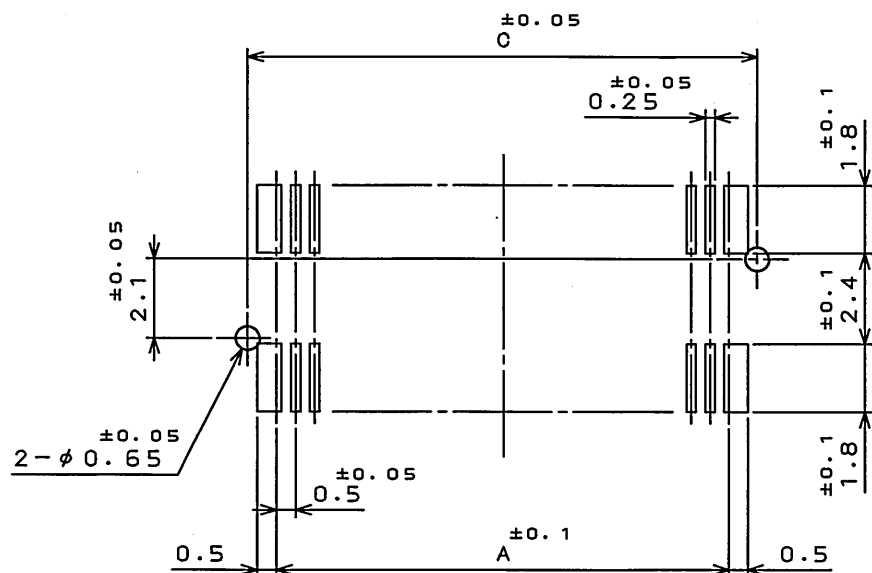
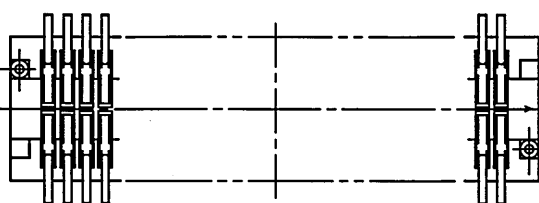
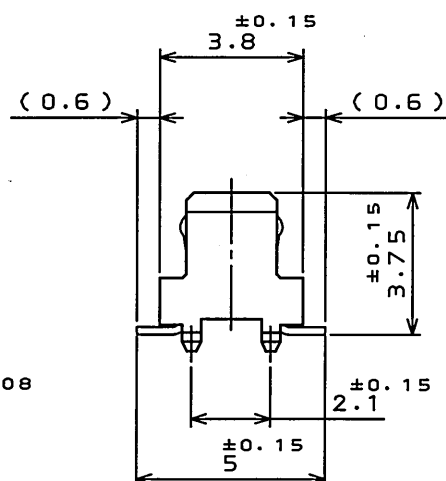
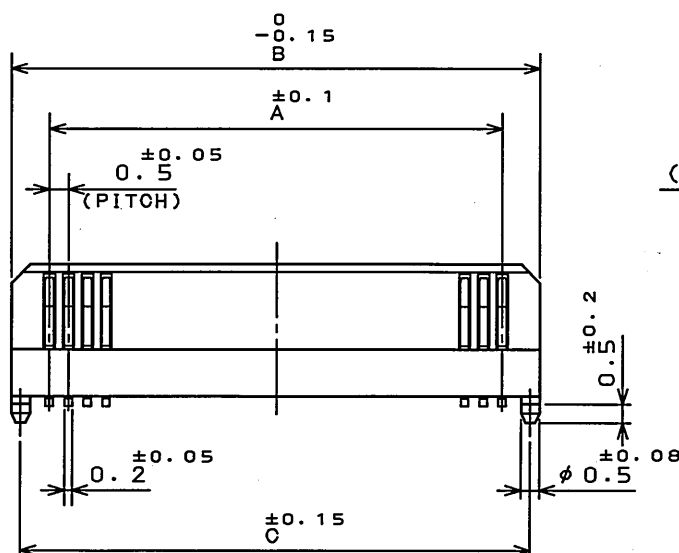
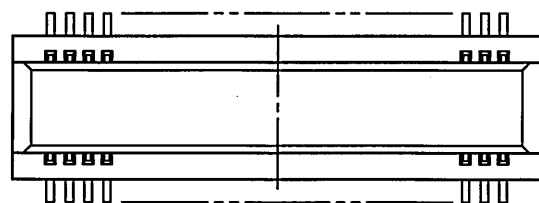


L5E001PS

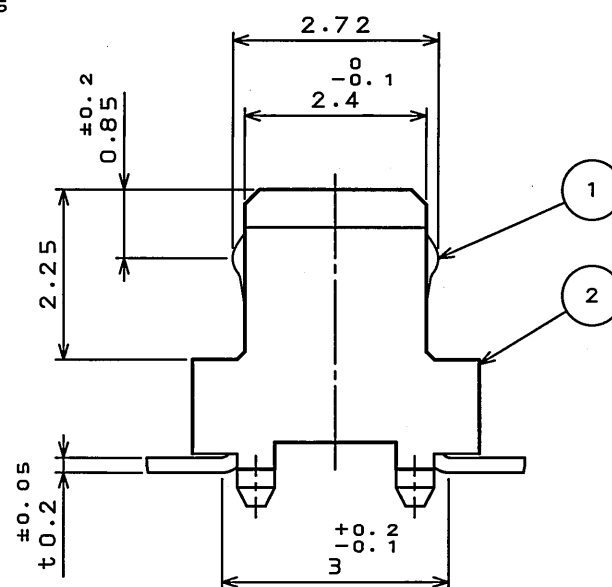
('ON 0NIMVHD)台量理図

版 数 REV.	年月日 DATE	DCN NO.	変 更 内 容 DESCRIPTION	製 図 DR.	担 当 CHK.	査 閲 APPD.	承 認 APPD.
2	13.Jul.2009	068246	誤記訂正		N.UCHIYAMA		y.Mizusawa



APPLICABLE P.C.B. DIMENSION (REF.)

適合基板寸法(参考)



(SCALE 10:1)

TABLE 1

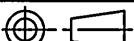

No. OF CONTACT(N)	A	B	C
30	7.0	9.0	8.5
40	9.5	11.5	11.0
50	12.0	14.0	13.5
60	14.5	16.5	16.0
80	19.5△	21.5	21.0
120	29.5	31.5	31.0
160	39.5	41.5	41.0

TABLE 2

FINISH	CONTACT AREA	TERMINAL AREA
N 1	GOLD(0.1μm MIN) OVER NICKEL	GOLD FLASH OVER NICKEL

NOTE 1. COPLANARITY IS AS PER APPLICABLE SPECIFICATION.

注1. 端子の振れ規定は適用仕様書による。

2	INSULATOR	1	GLASS FILLED LCP		COLOR: BLACK
1	CONTACT	TABLE 1	PHOSHPHOR BRONZE	TABLE 2	
符 号 NO.	名 称 DESCRIPTION	個 数 QTY.	材 料 MATERIAL	仕 上 FINISH	備 考 REMARKS
仕様書 (SPECIFICATION) JACS-1385-*		第1版 (ORIGINAL DATE) 4. Dec. 2003		尺 度 (SCALE) 5: 1	シリーズ (SERIES) WR
		製図 DR.	M.TANAKA	名称 (TITLE) WR- * SB-VFH05-N1	
一般公差 (GENERAL TOLERANCE)		担当 CHK.	T.SHIODA		
寸法 (DIMENSION)		査閲 APPD.	K.KAWASE		
		承認 APPD.	S.KASHIWAGI		
角度 (ANGLES)				質量 (MASS)	
. ± 0. 8 . X ± 0. 4 . XX ± 0. 1 . XXX ±		X° ± X°X * ±			
					日本航空電子工業株式会社 JAPAN AVIATION ELECTRONICS INDUSTRY, LTD.  図面番号 (DRAWING NO.) SJ100357

LEAD FREE この製品は鉛フリー品です

JAE CONNECTOR DIV. PROPRIETARY.
COPYRIGHT (C) 2003, JAPAN AVIATION ELECTRONICS INDUSTRY, LTD.

DOF-O-212F(05.08)

Mouser Electronics

Authorized Distributor

Click to View Pricing, Inventory, Delivery & Lifecycle Information:

[JAE Electronics:](#)

[WR-160SB-VFH05-N1](#)