

オーバーラップリフトヒンジ OVERLAP LIFT HINGES



FB-612
亜鉛合金製

特 徴 Feature

PAT. PEND.

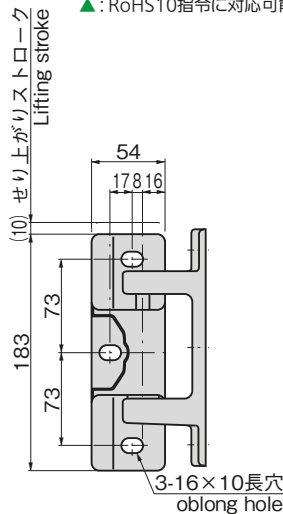
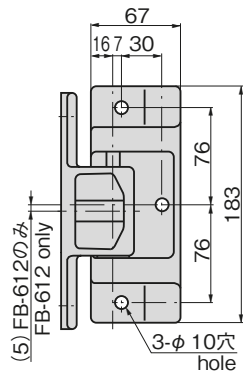
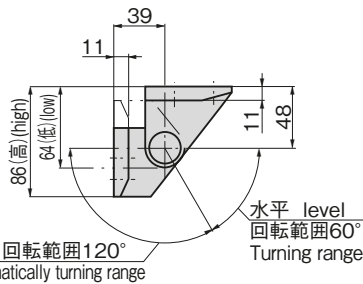
- 開扉すると自動的にせり上がるカム内蔵 (FB-612)
- 開扉120°以内、自動閉扉。それ以上は水平回転 (FB-612)
- せり上り無し (FB-612-NLH)
- 左右兼用型 (本図・写真共右開き用です)
- Can be lifted automatically due to built-in cam when the door is opened.(FB-612)
- When the door opens 120° or less, it closes automatically. Level swing once past 120°.(FB-612)
- Non-lifting type (FB-612-NLH)
- For both left type and right type. (drawings and photo show the right type)

仕 様 ●材 質: 亜鉛合金 (ZDC)
●表面仕上: クロムめっき (MZCr)
用 途 ●プレハブ冷凍冷蔵庫・乾燥庫などの大型扉用
納 期 ●標準在庫品

Specifi- ●Material: Zinc alloy (ZDC)
cations ●Finish: Chrome plating (MZCr)
Specific- ●Large doors for prefab freezer, dry-
use type warehouse etc.



FB-612



商品番号 Product No.	RoHS 10	CAD	備 考 Remarks	製品質量(g) Mass	コード Code	単 価 Price	量販価格 Bulk Price 数量 Quantity 単価 Price
FB-612		2D/3D	せり上り有り Lifting type	1,560	61009	¥5,800	5個～ ¥5,568
FB-612-NLH		2D	せり上り無し Non-lifting type	1,550	61544	¥6,000	5個～ ¥5,760

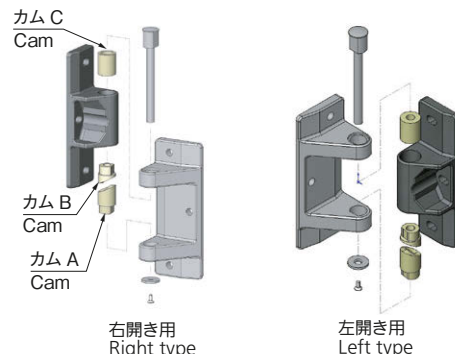

●: RoHS10指令対応品
▲: RoHS10指令に対応可能です。

※大量のご注文は更にお安くなります。

左右組替え方法

Rearrangement of left type and right type use

- ①カムAをはずし、カムCの側面をドライバー等で押し出します。
Remove cam A, then press the side of cam C out using a driver, etc.
- ②逆側からテーパ付のカムBも押し出します。
Push off the tapered cam B from the other side.
- ③蝶番の羽を左右入替え組立てます。
Assemble by replacing the flaps of the hinge on the left and right. It is set for right-opening at the time of shipment



出荷時は右開き用にセットされています。
It is set for right-opening at the time of shipment



B

長蝶番

平蝶番

裏蝶番

抜き
蝶番

段付
蝶番

クリーン
ヒンジ

特装車
蝶番

FREEZER HINGES
フリーザー
ヒンジ
特殊
蝶番
トルク
ヒンジ

ステー

周辺機器
(B)