THIS DRAWING IS UNPUBLISHED. RELEASED FOR PUBLICATION -.- .
© COPYRIGHT - By - ALL RIGHTS RESERVED.

LOC	DIST
A1	—

REVISIONS

P	LTR	DESCRIPTION	DATE	DWN	APVD
	C3	REVISED PER ECR-15-012073	20AUG2015	NK	WW

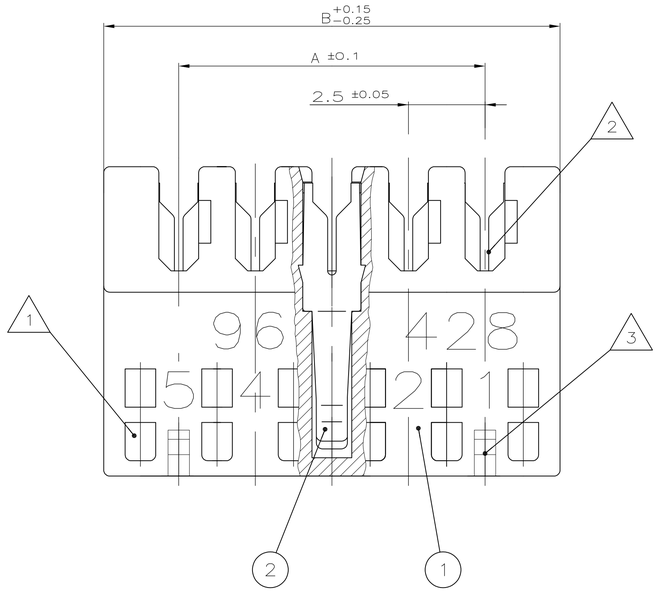

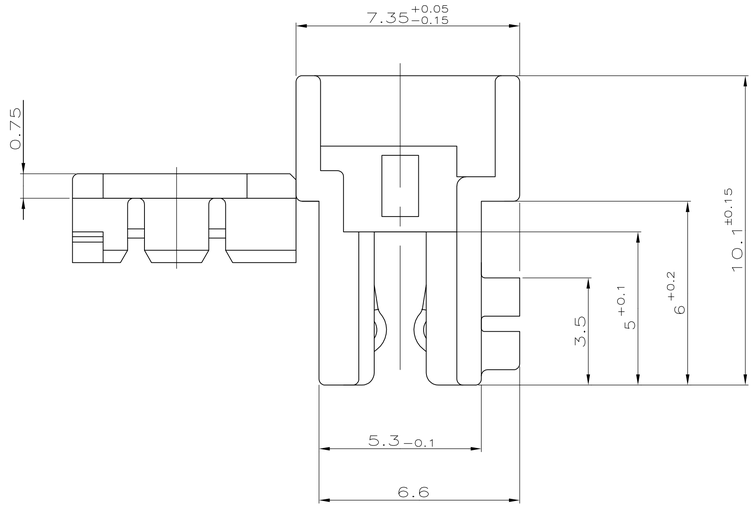

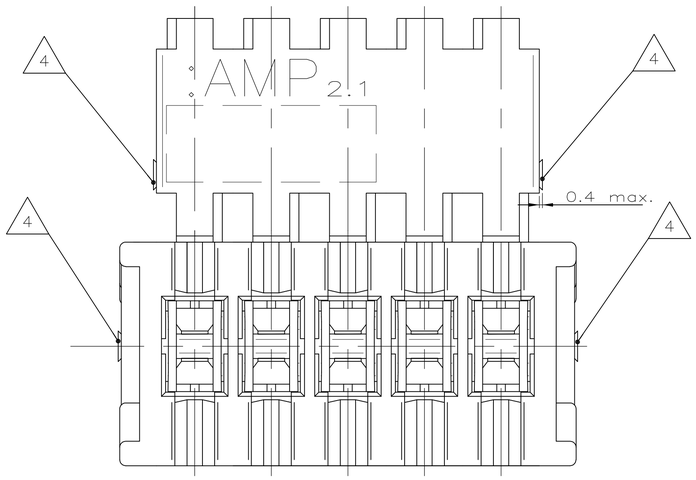

5 PASSENDE GEGENSTECKER:
- TABWANNE SIEHE ZEICHNUNG 829 866
- LEITERKARTENANSCHLUSS MIT RAHMEN SIEHE ZEICHNUNG 964 575
- LEITERKARTENANSCHLUSS OHNE RAHMEN SIEHE SPEZIFIKATION 108-18056

MATING PARTS:
- TABHEADER SEE DRAWING NO.829 866
- PCB APPLICATION WITH FRAME SEE DRAWING 964 575
- PCB APPLICATION WITHOUT FRAME SEE SPECIFICATION 108-18056

4 SCHNITTBEREICH DURCH HERSTELLUNGSPROZEß
CUTTING AEREA FROM PRODUCING PROCESS

3 RASTMÖGLICHKEIT FÜR INNENVERRASTUNG AUF ANFRAGE
LOCKING FEATURE FOR INTERIOR LOCKING BY REQUEST

2 DRAHTGRÖß ENBEREICH, DGB I (7xØ0.2mm=0.22mm², 12xø.2mm=0.35mm²).
SIEHE VERARBEITUNGSANWEISUNG 114-18049
WIRE RANGE, DGB I (7xø.2mm=0.22mm², 12xø.2mm=0.35mm²).
SEE APPLICATION SPECIFICATION 114-18049

1 KODIERRIPPEN; SCHNEIDEN AUF DER VERARBEITUNGSMASCHINE MÖGLICH.
KEYING RIBS; CUTTING WITH THE TERMITATION MACHINE POSSIBLE

| POS. | DIM A | DIM B | | |