

# 密閉用埋込みハンドル

## EMBEDDED HANDLES FOR AIRTIGHTNESS

PAT.PEND.

### 特 徴 Feature

- パイプは扉内部に埋込まれる為、バンボディーのイメージを一新します。
  - パイプ径が3種類(φ27.2・φ21.7・φ16.0)から選べます。
  - トリガー方式を採用、容易なハンドル操作とセキュリティを高めました。
  - 庫内作業中に閉じこめられ施錠されても、安全押棒(FC-705・706)等により脱出できます。
  - ドライバン用扉(t=13~14)はパイプを内側に配置できます。この場合、裏カバー(FA-815-2-UC)やパイプガイド(FA-815-G)を使うことにより、扉内側がスッキリします。
  - 錠前は防塵シャッター付リバーシブルキーです。
  - インジケーターで確認できるため施錠忘れがなくなります。
  - 左右兼用型
- Embedded pipes inside the door makes the appearance neat.
  - Selection of pipe in three different diameters (φ27.2, φ21.7 and φ16.0) is available.
  - The trigger method is adopted so that an easy handling and higher security can be achieved.
  - If the safety push rod (FC-705・706) is installed in the storage of the container, it helps a person working inside to get out of the storage in case lock up by accident.
  - For the dry van door (t=13 ~14), the pipe can be aligned inside. With this arrangement the rear cover (FA-815-2-UC) and the pipe guide (FA-815-G) are used, so that the back of the door becomes free from obstruction.
  - The lock device has a dust proof shutter and the key is reversible.
  - Being able to check using the indicator means no more forgetting to lock the door.
  - For both left-hand and right-hand use.

クレモン

ローラー  
締り

特装密閉  
ハンドル

フリーザー  
密 閉

平 面  
スイング

ギア式

平 面  
ハンドル

ポップ  
ハンドル

リフト  
ハンドル

アジャスト  
ハンドル

ラッチ式

スナッチ

リンク

フック式

ロック  
ハンドル

L 型  
ハンドル

T 型  
ハンドル

丸型  
小型

押ボタン


取 手

つまみ

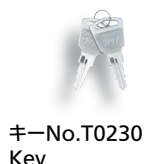
止め金  
ロッド棒

ジョイント  
リンク

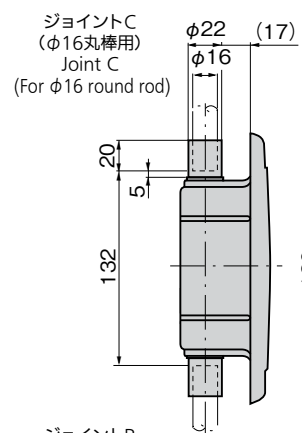
ワイヤ



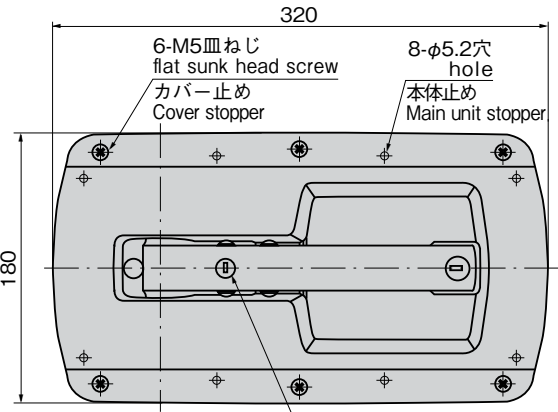
FA-815N-2-B



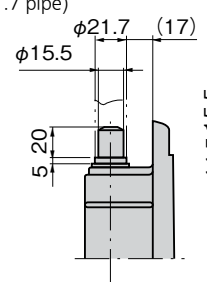
キーNo.T0230  
Key



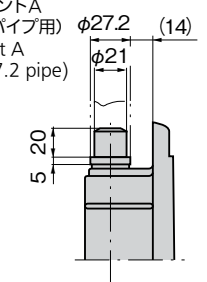
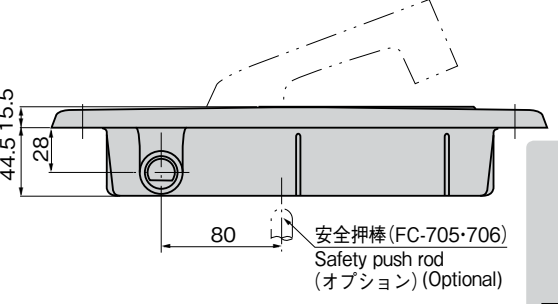
ジョイントC  
(φ16丸棒用)  
Joint C  
(For φ16 round rod)



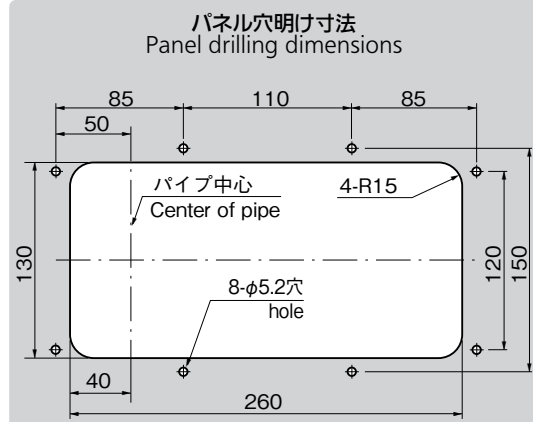
インジケーター (Lock: 生地色 Open: 赤色)  
Indicator (Lock: Plain color Open: Red color)













ジョイントB  
(φ21.7パイプ用)  
Joint B  
(For φ21.7 pipe)



ジョイントA  
(φ27.2パイプ用)  
Joint A  
(For φ27.2 pipe)



商品番号 Product No.	標準品	本体のみ		ジョイント Joint	付属フック・キーパー Included hook & keeper	適用パイプ Applicable pipe	製品質量(g) Mass	標準品 Standard				本体のみ Main unit			
	 	 	コード Code					単 価 Price	量販価格 Bulk Price	コード Code	単 価 Price	量販価格 Bulk Price			
													数量 Quantity	単価 Price	数量 Quantity
FA-815N-2-A		2D		A	FA-1815-S-1	φ27.2 t=2.8~3.0	2,840	60784	¥13,000	4個～	¥12,500	907651	¥11,000	4個～	¥10,600
FA-815N-2-B		2D		B	FA-1815-S-2	φ21.7 t=2.8~3.0	2,680	60785	¥13,000	4個～	¥12,500	907652	¥11,000	4個～	¥10,600
FA-815N-2-C		2D		C	FA-1815-S-3	φ16丸棒 round rod	2,680	60786	¥13,000	4個～	¥12,500	907653	¥11,000	4個～	¥10,600

●: RoHS指令対応品 ▲: RoHS指令に対応可能です。

※大量のご注文は更にお安くなります。

**FA-815N-2**  
亜鉛合金製ハンドル・取手  
つまみ・周辺機器

クレモン

ローラー  
締めSPECIALY-EQUIPPED HANDLES  
特装密閉  
ハンドル  
フリーザー  
密閉  
平面  
スイング  
ギア式  
平面  
ハンドル  
ポップ  
ハンドルリフト  
ハンドルアジャスト  
ハンドル

ラッチ式

スナッチ

リンク

フック式

ロック  
ハンドルL 型  
ハンドルT 型  
ハンドル丸型  
小型

押ボタン

取手

つまみ

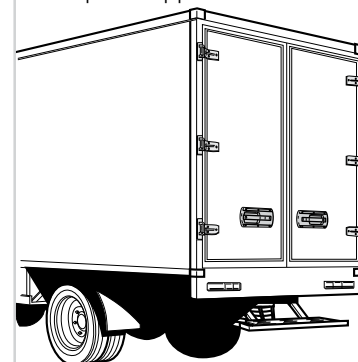
止め金  
ロッド棒ジョイント  
リンク

ワイヤ

- 仕様** ● **材質** ハンドル／亜鉛合金 (ZDC)  
ボディー／アルミニウム合金 (ADC)  
カバー／AAS樹脂  
裏カバー (オプション)／AAS樹脂
- **表面仕上** : ハンドル／クロムめっき (MZCr)  
ボディー／ジルコニウム処理
- **標準色** : ホワイトクリスタル
- **付属品** : キー2本・フック・キーパー (FA-1815-S) (166・167ページ参照)
- 用途** ● 特装车・ドライバン車・冷凍車・保冷車  
● 標準品・・・納期お問合せください  
● ハンドルとパイプは組立していません。パイプは別売です。  
● 安全押棒 (FC-705・706) は別売です。(1373ページ参照)
- 備考** ● 本体のみ (フック・キーパーなし) も販売致します。  
● ご指定のカラーで製作致します。お問合せください。  
● 鍵番号指定等のキープランも設定できます。  
● パイプエンド (FA-815-E) は別売です。(168ページ参照)  
● パイプガイド (FA-815-G) は別売です。(165ページ参照)  
● FA-815 (旧タイプ) とは、ジョイント取付け方向が180°異なります。メンテナンス交換の際はジョイントの交換も必要です。  
● 永くご使用頂くために定期的に摺動部に高性能潤滑剤 C-985 (1367ページ) を塗布してください。



- Specifications** ● **Material**: Handle: Zinc alloy (ZDC)  
Body: Aluminum alloy (ADC)  
Cover: AAS resin  
Rear cover (optional): AAS resin
- **Finish**: Handle: Chrome plating (MZCr)  
Body: Zirconium
- **Standard color**: White crystal
- **Accessories**: Two keys. Hook and keeper. See page 166・167 for detail.
- Specific use** ● Specially equipped vehicles, containers, dry vans, chill cars and cold storage vehicles
- Remarks** ● The handles and the pipes are not assembled. The pipes are optional.  
● The safety push rod (FC-705・706) is optional. See page 1373 for detail.  
● The main unit (without the hook and keeper) is also sold by request.  
● Any color finish is available by request.  
● The key number assignment for a specific purpose can be set.  
● The pipe end (FA-815-E) is optional. See page 168 for detail.  
● The pipe guide (FA-815-G) is optional. See page 165 for detail.
- The direction in which the joint is fitted differs 180° from the previous FA-815 type. When servicing and replacing the handle, the joint must also be replaced.  
● To prolong the life of the product, apply a regular coating of high-performance lubricant C-985 (P.1367) to the sliding parts.

**使用例**  
Example of application

商品番号 Product No.	RoHS	CAD	製品質量 (g) Mass	コード Code	単価 Price	量販価格 Bulk Price 数量 Quantity 単価 Price
FA-815-2-UC	●	2D	212	60615	¥1,200	10個～ ¥1,152

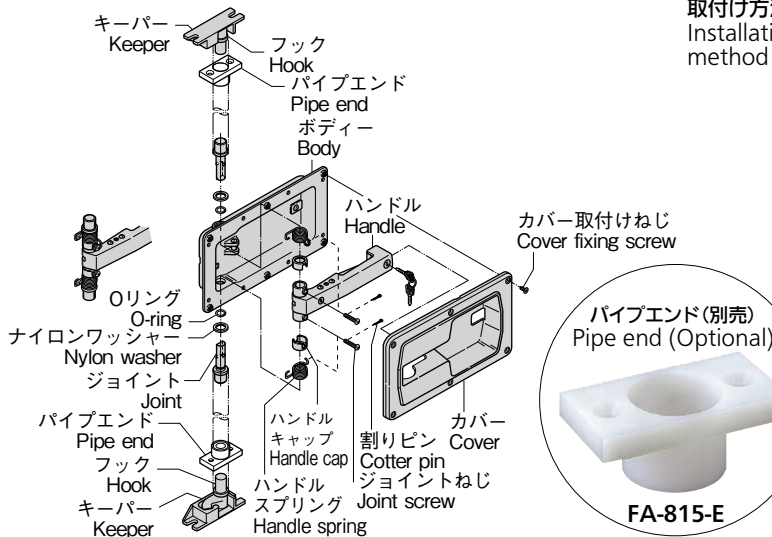
●: RoHS指令対応品

▲: RoHS指令に対応可能です。

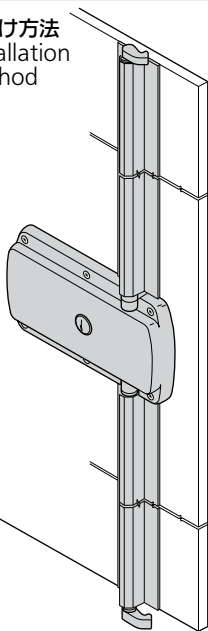
※大量のご注文は更にお安くなります。

TAKIGEN  
総合 24

155

**取付け方法**  
Installation  
methodパイプエンド (別売)  
Pipe end (Optional)

FA-815-E

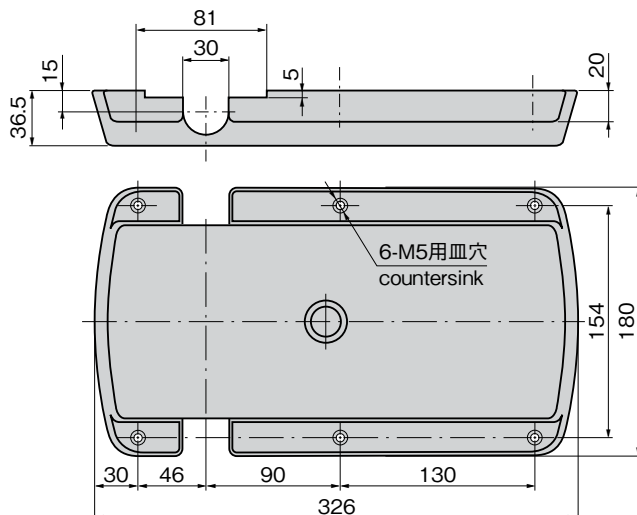
**取付け方法**  
Installation  
method裏カバー使用・パイプガイド使用  
Using rear cover and pipe guideアルミニウムパイプガイド (別売)  
Aluminum pipe guide  
(Optional)

FA-815-G

ドライバン用裏カバー (別売)  
Dry van rear cover (Optional)

FA-815-2-UC

## 〔FA-815-2-UC〕

TAKIGEN  
総合 24

155