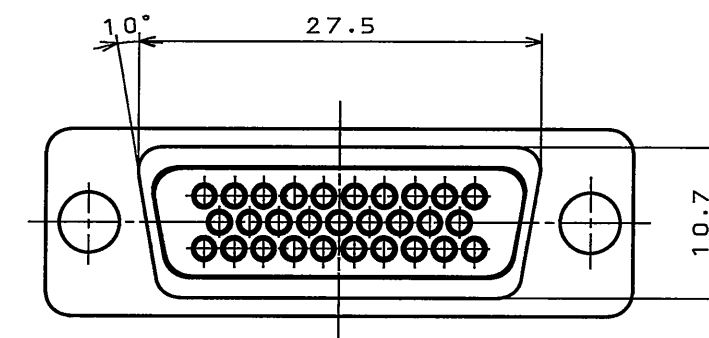
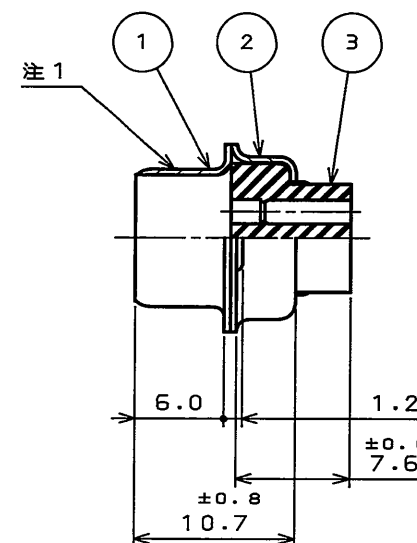
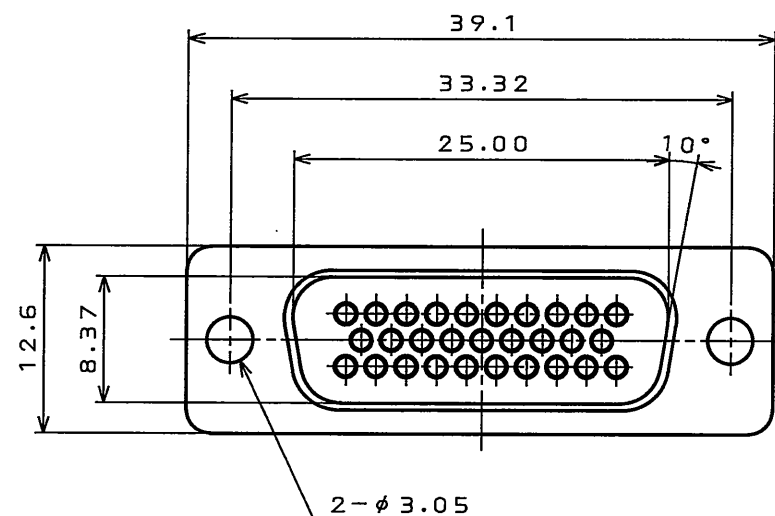


SJ101841
(DRAWING NO.)

版数 REV.	年月日 DATE	DCN NO.	変更内容 DESCRIPTION	製図 DR.	担当 CHK.	査閲 APPD.	承認 APPD.
2	2005.10.13	058374	注1変更		高木(洋)	多胡	森田



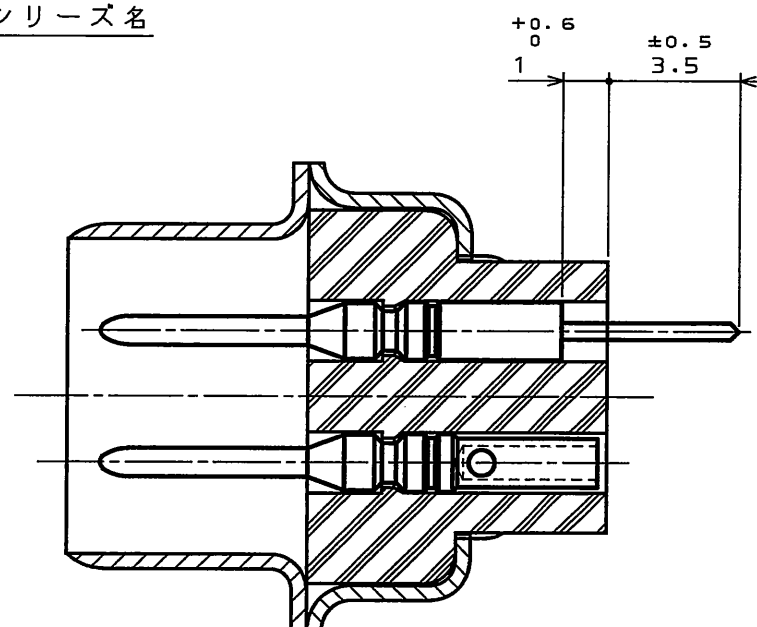
命名法 D02-29P-FOR

特殊記号
コンタクト無し

ピン

芯数

シリーズ名



コンタクト装着状態
(尺度 5:1)



- 注1.図示の位置に社名、品名及びロット番号を表示する。ただし、「-FOR」は表示しない。
- 注2.コンタクトは別売りである。詳細は次の図面を参照。
SJ017234・・・圧着タイプ
SJ017236・・・スルーホールタイプ
- 注3.コンタクト配列については、SJ017233を参照。
- 注4.パネル取り付け穴寸法については、SJ013596を参照すること。
- 注5.コネクタの取り扱いについては、T81-3(D02シリーズコネクタ取扱説明書)を参照のこと。
- 注6.寸法25.00及び8.37の取付穴に対する偏心は±0.1以内。

3	インシュレータ	1	変性ポリアリレート	(色相: 黒色)	UL94 V-0
2	リアシェル	1	鋼	亜鉛めっき上3価クロメート処理	
1	フロントシェル	1	鋼	亜鉛めっき上3価クロメート処理	
符号 NO.	名称 DESCRIPTION	個数 QTY.	材 料 MATERIAL	仕 上 FINISH	備 考 REMARKS
仕様書(SPECIFICATION) JA08-3050		第1版(ORIGINAL DATE) 2005.3.31		尺度(SCALE) 2:1	シリーズ(SERIES) D02
一般公差(GENERAL TOLERANCE)		製図 DR.		名称(TITLE) D02-29P-FOR	
寸法(DIMENSION)		担当 CHK.	高木(洋)		
角度(ANGLES)		査閲 APPD.			
公差		承認 APPD.	窪田(好)		
±	X° ± 1°			質量(MASS)	
.X ± 0.4	X°X' ±				
.XX ± 0.13					
.XXX ±					
日本航空電子工業株式会社 JAE ELECTRONICS INDUSTRY, LTD.					図面番号(DRAWING NO.) SJ101841
版数 (REV.)					2

Mouser Electronics

Authorized Distributor

Click to View Pricing, Inventory, Delivery & Lifecycle Information:

[JAE Electronics:](#)

[D02-29P-F0R](#)