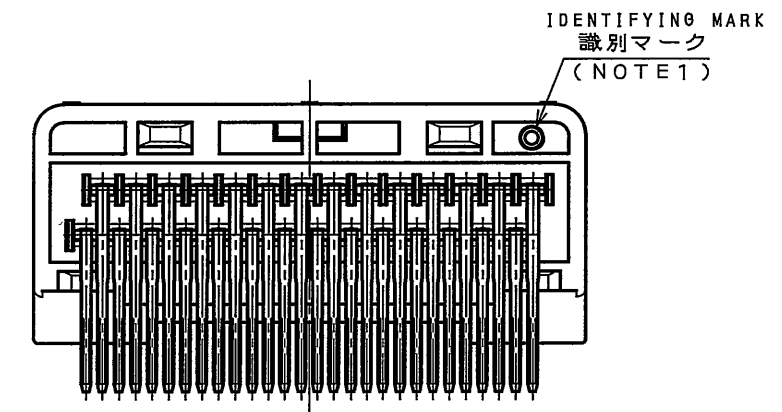
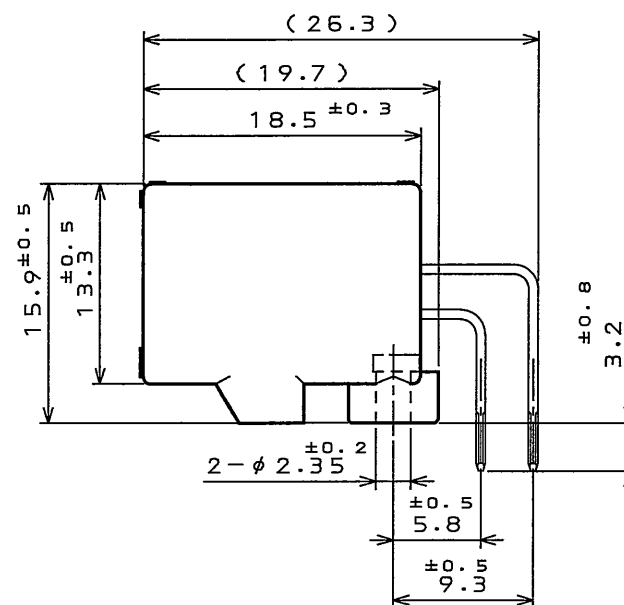
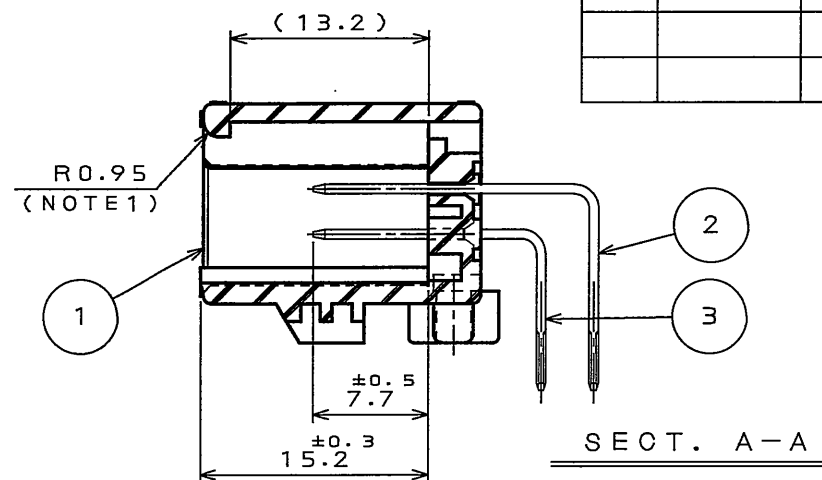
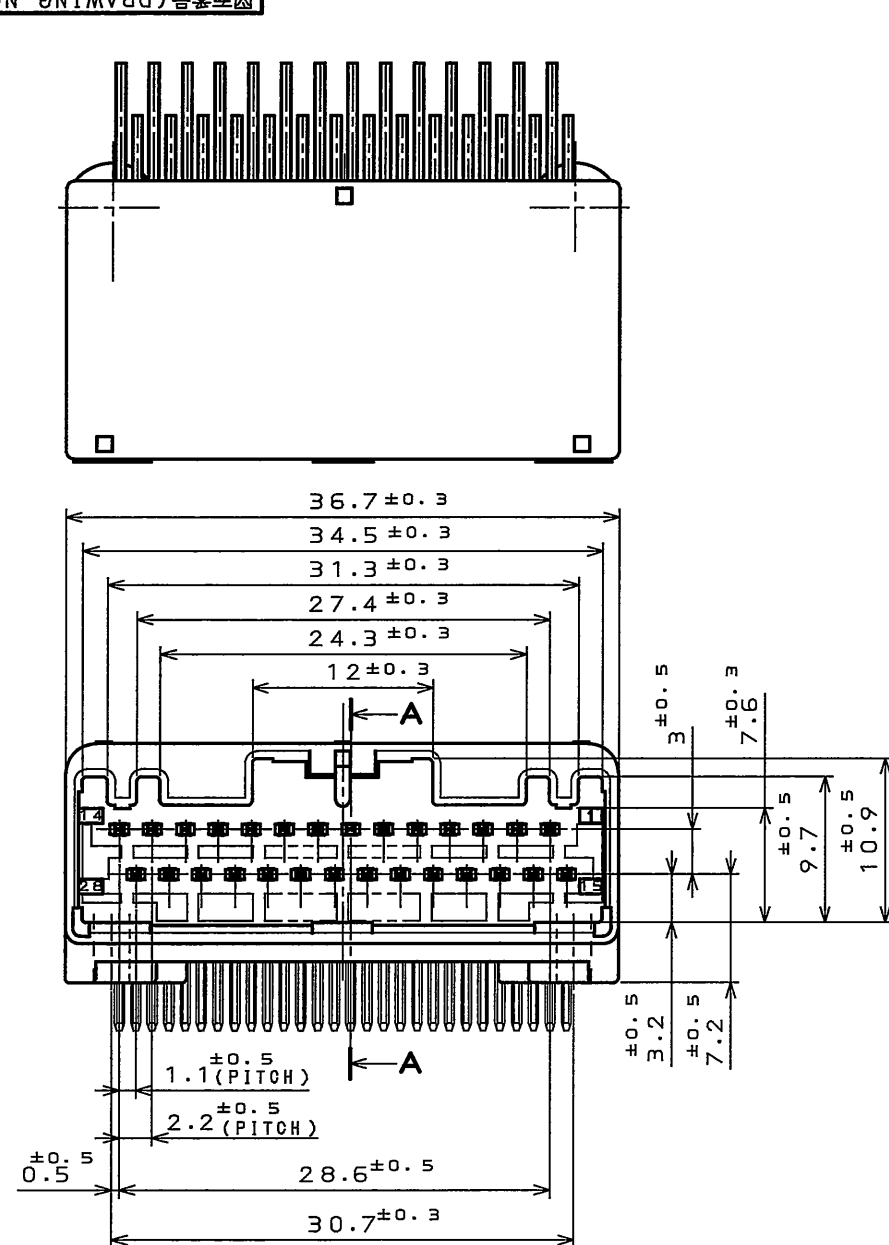


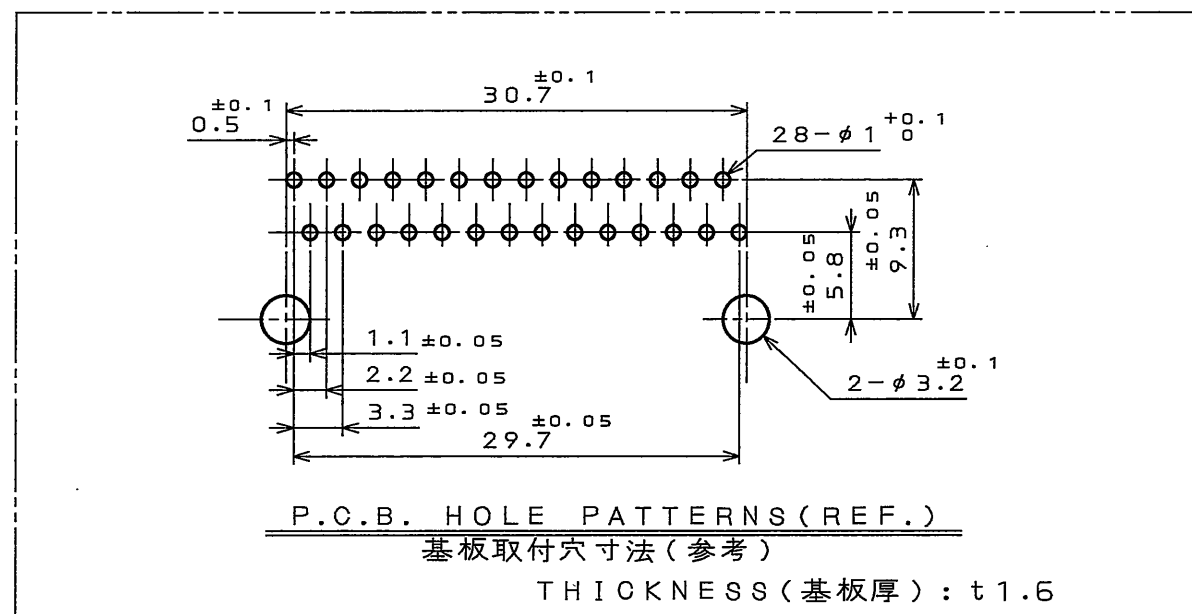
SJ106304  
(図面番号)(DRAWING NO.)

版数 REV.	年月日 DATE	DCN NO.	変更内容 DESCRIPTION	製図 DR.	担当 CHK.	査閲 APPD.	承認 APPD.

IDENTIFYING MARK  
識別マーク  
(NOTE 1)

NOTE 1. THE DIFFERENCE BETWEEN THIS ITEMS AND MX34028NF1 (SJ038622) IS THE LOCK FORM AND IDENTIFYING MARK.

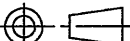
注 1. 本品は、MX34028NF1 (SJ038622) とロック部形状及び識別マークのある点異なる。



P.C.B. HOLE PATTERNS (REF.)

基板取付穴寸法 (参考)

THICKNESS (基板厚): t1.6

3	PIN CONTACT-L2	14	BRASS	PLATING: Sn	
2	PIN CONTACT-L1	14	BRASS	PLATING: Sn	
1	INSULATOR	1	SPS-GF30		COLOR: GRAY
符号 NO.	名称 DESCRIPTION	个数 QTY.	材料 MATERIAL	仕上 FINISH	備考 REMARKS
仕様書 (SPECIFICATION) JACS-1754 JAHL-1754		第1版 (ORIGINAL DATE) 28.Mar.2006		尺度 (SCALE) 2:1	シリーズ (SERIES) MX34
一般公差 (GENERAL TOLERANCE)		製図 DR.		名称 (TITLE) MX34028NF2	日本航空電子工業株式会社 JAPAN AVIATION ELECTRONICS INDUSTRY, LTD.
寸法 (DIMENSION)		担当 CHK.			
角度 (ANGLES)		査閲 APPD.			
		承認 APPD.			
. ±0.8 .X ±0.4 .XX ±0.1 .XXX ±		X° ± X°X '±		質量 (MASS) 7.3 g	
					版数 (REV.) 1

# Mouser Electronics

Authorized Distributor

Click to View Pricing, Inventory, Delivery & Lifecycle Information:

[JAE Electronics:](#)

[MX34028NF1](#)