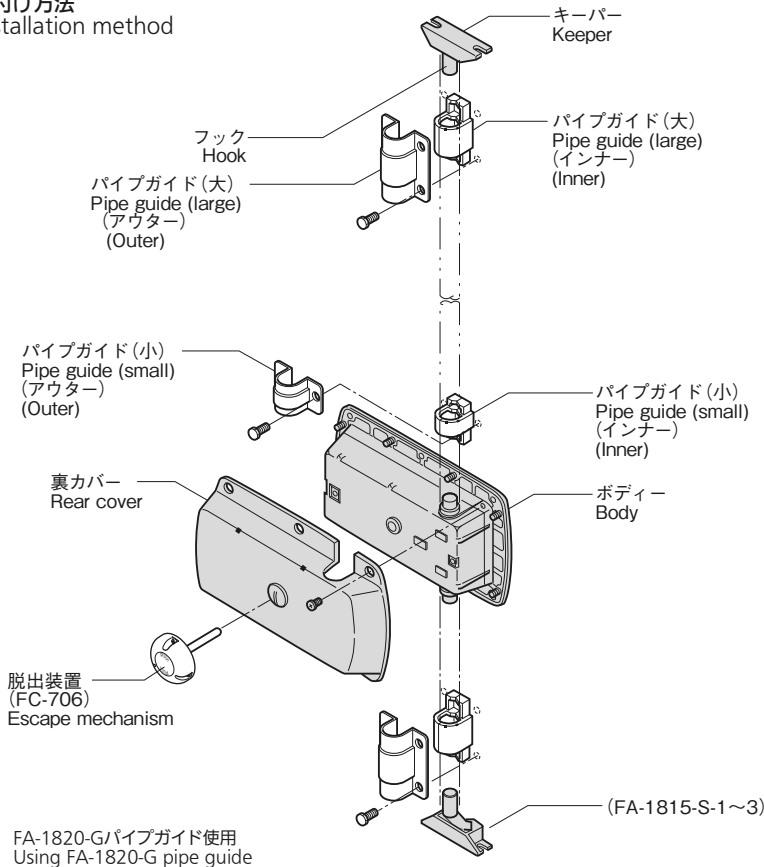


※ジョイントA, B, CはFA-815N-1, FA-815N-2と同じです。
※Joints A, B and C of this product are identical with those
for FA-815N-1 and FA-815N-2.


FA-815N-3
亜鉛合金製

取付け方法 Installation method



ステンレスパイプガイド (別売) Stainless steel pipe guide (Optional)


FA-1820-G-1 (φ27.2用大)
(For φ27.2, large)

FA-1820-G-2 (φ27.2用小)
(For φ27.2, small)

FA-1820-G-3 (φ21.7用)
(For φ21.7)
(170ページ)
page

アルミニウムパイプガイド (別売) Aluminum pipe guide (Optional)


FA-815-G

(170ページ)
page

使用例 Example of application






脱出装置 (FC-706) が取付け可能です。
(一部加工)
The escape device (FC-706) can be installed. (FC-706 to be partially machined)

- 備考**
- 安全押棒 (FC-706) は別売です。詳細は1383ページをご参照ください。
 - 本体のみ (フック・キーバーなし) も販売致します。
 - 鍵番号指定等のキープランも設定できます。
 - パイプガイド (FA-1820-G・FA-815-G) は別売です。(170ページ)
 - FA-815 (旧タイプ) とは、ジョイント取付け方向が180°異なります。メンテナンス交換の際はジョイントの交換も必要です。
 - 永くご使用頂くために定期的に摺動部に高性能潤滑剤C-985 (1377ページ) を塗布してください。
 - 扉がロックしたことを必ず確認してください。

- Specifications**
- Material: Handle: Zinc alloy (ZDC)
Body: Aluminum alloy (ADC)
Cover: AAS resin
Rear cover: AAS resin
 - Finish: Handle: Chrome plating (MZCr)
Body: Zirconium
 - Standard color: White crystal
 - Accessories: Two keys. Hook and keeper. See page 168・169 for detail.
- Specific use Remarks**
- Specially equipped vehicles, containers, dry vans using a thin door.
 - The handles and the pipes are not assembled. The pipes are optional.
 - The safety push rod (FC-706) is optional. See page 1383 for detail.
 - The main unit (without the hook and keeper) is also sold by request.
 - The key number assignment for a specific purpose can be set.
 - The pipe guide (FA-1820-G, FA-815-G) is optional. (See page 170)
 - The direction in which the joint is fitted differs 180° from the previous FA-815 type. When servicing and replacing the handle, the joint must also be replaced.
 - To prolong the life of the product, apply a regular coating of high-performance lubricant C-985 (P.1377) to the sliding parts.
 - Check that the door is locked properly.

使用例 Example of application



商品番号 Product No.	標準品 Standard	本体のみ Main unit	ジョイント Joint	付属フック・キーパー Included hook & keeper	適用パイプ Applicable pipe	製品質量 (g) Mass	標準品 Standard			本体のみ Main unit				
	RoHS 10  CAD	RoHS 10  CAD					コード Code	単 価 Price	量販価格 数量 Quantity 単価 Price	コード Code	単 価 Price	量販価格 数量 Quantity 単価 Price		
FA-815N-3-A	2D/3D	3D	A	FA-1815-S-1	φ27.2 t=2.8~3.0	2,980	60787	¥14,500	4個~	¥14,000	907654	¥13,000	4個~	¥12,500
FA-815N-3-B	2D		B	FA-1815-S-2	φ21.7 t=2.8~3.0	2,840	60788	¥14,500	4個~	¥14,000	907655	¥13,000	4個~	¥12,500
FA-815N-3-C	2D		C	FA-1815-S-3	φ 16丸棒 round rod	2,840	60789	¥14,500	4個~	¥14,000	907656	¥13,000	4個~	¥12,500

●: RoHS10指令対応品 ▲: RoHS10指令に対応可能です。

※大量のご注文は更にお安くなります。

ハンドル・取手
つまみ・周辺機器



A

クレモン

ローラー
締め

SPECIALY-EQUIPPED HANDLES
特装密閉
ハンドル
フリーザー
密閉
平面
スイング
平面
ハンドル
ポップ
ハンドル
リフト
ハンドル

アジャスト
ハンドル

ラッチ式

スナッチ

リンク

フック式

ロック
ハンドル

L 型
ハンドル

T 型
ハンドル

丸型
小型

押ボタン

取手

つまみ

止め金
ロッド棒

ジョイント
リンク

ワイヤ

TAKIGEN
総合 25

161